


FAC



FAC SEGURIDAD S.A.


Garantiza sus productos de forma generalizada por un periodo de 2 AÑOS de conformidad con la legislación vigente

Sin embargo, en el presente Catálogo General de Producto, encontrará productos en los que FAC SEGURIDAD S.A. extiende la garantía hasta 5 AÑOS desde la fecha de adquisición

Podrá identificar el producto con el símbolo  junto al mismo


According to the current legislation, FAC SEGURIDAD S.A., guarantees its products for 2 YEARS in general

However, in this catalogue you will find products on which FAC SEGURIDAD S.A. increases this warranty to 5 YEARS from the date of purchase

You will be able to identify the specific product through the near symbol 

FAC SEGURIDAD S.A. garante, em conformidade com a legislação em vigor, os seus productos de uma forma geral, por um período de 2 ANOS


Não obstante, no presente Catálogo Peral, encontrará productos nos quais a FAC SEGURIDAD, S.A. extiende a garantía até 5 ANOS, a contar da data de compra

Poderá identificar este producto pelo símbolo  junto al mismo



ÍNDICE

INDEX

	CERROJOS	5
	<i>LOCKING BOLTS FERROLHOS</i>	
	CERRADURAS DE EMBUTIR EN MADERA	31
	<i>HIGH SECURITY MORTICE LOCKS FECHADURAS DE EMBUTIR MADEIRA</i>	
	CERRADURAS DE SOBREPONER	37
	<i>RIM LOCKS FECHADURAS DE SUPERFICIE</i>	
	CERRADURAS DE EMBUTIR EN PERFIL METÁLICO	45
	<i>METALLIC MORTICE LOCKS FECHADURAS PARA PORTA METÁLICA</i>	
	CERRADURAS ELÉCTRICAS Y ELECTRÓNICAS	49
	<i>ELECTRIC LOCKS FECHADURAS ELÉCTRICAS</i>	
	CERRADURAS DE GARAJE	51
	<i>GARAGE LOCKS FECHADURAS DO GARAGE</i>	
	CILINDROS DE PERFIL EUROPEO	55
	<i>EUROPROFILE CYLINDERS CANHAOS DE PERFIL EUROPEO</i>	
	CIERRAPUERTAS	61
	<i>DOOR CLOSERS FECHA PORTAS</i>	
	CANDADOS	63
	<i>PADLOCKS CADEADOS</i>	
	CAJAS FUERTES DE EMPOTRAR	73
	<i>MORTICE SAFES COFRES DE EMBUTIR</i>	
	CAJAS FUERTES DE SOBREPONER	95
	<i>FREE STANDING SAFES COFRES SUPERFICIE</i>	
	CAJAS FUERTES DECORATIVAS	115
	<i>DECORATIVE STRONG SAFES COFRES FORTES DECORATIVOS</i>	
	CAJAS FUERTES PROFESIONALES	121
	<i>PROFESSIONAL STRONG SAFES COFRES FORTES PROFESSIONAIS</i>	
	CAJAS IGNÍFUGAS	141
	<i>FIREPROOF SAFES COFRES ANTIFOGO</i>	
	CAUDALITAS, ARMARIOS PORTALLAVES BUZONES, EXPOSITORES Y ESPECIALES	147
	<i>CASH BOXES, KEY BOXES, LETTERS BOXES AND STAND DISPLAYS COFRES PORTÁTILES, CHAVEIROS, CAIXAS DE CORREIO E EXPOSITORES</i>	
	ESPECIALES	157
	<i>SPECIAL ITEMS ESPECIALES</i>	



CERTIFICADOS DE EMPRESA



EMPRESA MIEMBRO DE:




Comité Técnico de Certificación de AENOR
 AEN/CTC-055 Productos de Seguridad Física y Elementos de Cierre

Comité Técnico de Normalización de AENOR
 AEN/CTN-108 Seguridad Física, Cerraduras y Dispositivos de Maculación

CERROJOS

LOCKING BOLTS
FERROLHOS







FAC

SISTEMAS Y FUNCIONES DE CERROJOS


SYSTEMS AND FUNCTIONS OF LOCKING BOLTS

SISTEMAS E FUNÇÕES DOS FERROLHOS

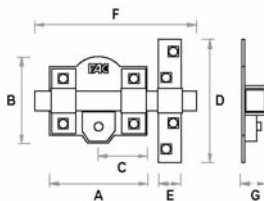
	Sistemas <i>System</i> <i>Sistemas</i>	Modelos <i>Models</i> <i>Modelos</i>	Funciones <i>Functions</i> <i>Funções</i>
	Sistema C	91 C	Se acciona con la llave únicamente por la parte interior quedando siempre la barra fija <i>It's worked by a key only inside</i> <i>São accionados por chave unicamente pelo lado interior ficando a barra sempre fixa</i>
	Sistema R	50 R 101 R 201 R 300 R 301 R 305 R 307 R 308 R 427 R 428 R 101 RP 301 RP 301 RCP 305 RP 307 RP 308 RP	Se acciona por la parte interior con la mano. Para ello se oprime el botón que hay debajo de la barra, a la vez que se empuja el tirador. El exterior funciona con la llave <i>It's worked inside manually pushing a button and outside turning the key</i> <i>São accionados pelo lado interior premindo o botão e empurrando a barra e pelo lado exterior com chave</i>
	Sistema L	101 L 201 L 301 L 302 L 303 L 306 L 307 L 301 LP 304 DF	Se acciona interior y exteriormente con llave, quedando siempre la barra fija <i>It's worked inside and outside turning the key</i> <i>São accionados pelo lado interior e exterior con chave</i>
	Sistema T	302 T 303 T N° 1	Por el interior se acciona con la mano, por el exterior funciona con la llave. La barra queda libre en posición de abierto y fijo en posición de cerrado <i>It's worked inside manually and outside with the key</i> <i>São accionados pelo lado interior empurrando a barra e pelo lado exterior com chave</i>

FAC 91C / 80

SISTEMA C



- A 86
- B 78
- C 43
- D 126
- E 26
- F 140
- G 38



Bombillo 38 mm

	Código de Barras	Ref.	Embalaje
Pintado (caja)	8422621012002	01200	12
(blíster)	8422621014006	01400	6

Acabado pintado
 Barra en pletina de acero de 25x10 mm
 Placa en acero de 2 mm
 Cerradero en acero de 3 mm
 Cilindro de latón de 38 mm de longitud

Painted finish
 Steel bar of 25x10 mm
 2 mm steel plate
 3 mm steel striking plate
 Brass cylinder: 38 mm length


Acabamento pintado
 Barra em aço de 25x10 mm
 Placa em aço de 2 mm
 Trocador em aço de 3 mm
 Cilindro em latão de 38 mm de longitude



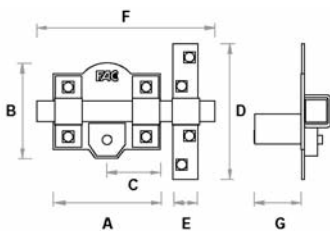
Llave de 5 claves interior
 5 pins key - Internal
 Chave de 5 pinos

FAC 50R / 80

SISTEMA R



- A 86
- B 76
- C 43
- D 126
- E 26
- F 140
- G 40
- 50



Bombillo 40 mm

	Código de Barras	Ref.	Embalaje
Niquelado (blíster)	8422621010084	01008	12

Bombillo 50 mm

	Código de Barras	Ref.	Embalaje
Niquelado (caja)	8422621010046	01004	12
(blíster)	8422621010022	01002	12

Acabado niquelado
 Barra de 10 mm en chapa de acero de 2 mm
 Placa en acero de 2 mm
 Cerradero en acero de 3 mm
 Cilindro de latón de 50-40 mm de longitud
 Para puertas de interior

Nickel plated finish
 10 mm bar in steel plate of 2 mm
 2 mm steel plate
 3 mm steel striking plate
 Brass cylinder: 50-40 mm length
 Recommended on interior doors

Acabamento niquelado
 Barra de 10 mm em aço de 2 mm
 Placa em aço de 2 mm
 Trocador em aço de 3 mm
 Cilindro em latão de 50-40 mm de longitude
 Em portas do interior



Llave de 5 claves interior
 5 pins key - Internal
 Chave de 5 pinos

CERROJOS
LOCKING BOLTS
FERROLHOS

8

Acabado pintado y niquelado
Barra en acero calibrado de 18 mm
Placa en acero de 2 mm
Cerradero en acero de 3 mm
Cilindro de latón de 50-70-90 mm de longitud

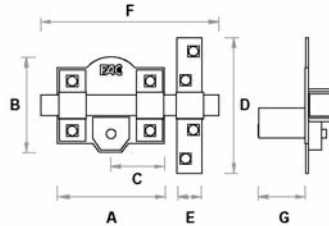
Painted and nickel plated finish
18 mm steel bar
2 mm steel plate
3 mm steel striking plate
Brass cylinder: 50-70-90 mm length

Acabamento pintado e niquelado
Barra em aço de 18 mm
Placa em aço de 2 mm
Trocador em aço de 3 mm
Cilindro em latão de 50-70-90 mm de longitude

FAC 101R / 105
SISTEMA R



- A 105
- B 87
- C 52
- D 150
- E 33
- F 161
- G 50
- 70
- 90



Llave de 7 claves Exterior
7 pins key - External
Chave de 7 pinos

Bombillo 50 mm

	Código de Barras	Ref.	Embalaje
Pintado (caja)	8422621010534	01053	12
Niquelado (caja)	8422621010541	01054	12

Bombillo 70 mm

	Código de Barras	Ref.	Embalaje
Pintado (caja)	8422621015591	01559	12
Niquelado (caja)	8422621015614	01561	12

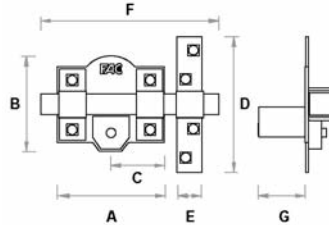
Bombillo 90 mm

	Código de Barras	Ref.	Embalaje
Pintado (caja)	8422621018592	01859	12
Niquelado (caja)	8422621018615	01861	12

FAC 101R / 105 GARAJE
SISTEMA R



- A 105
- B 87
- C 52
- D 150
- E 33
- F 500
- G 50



Llave de 7 claves Exterior
7 pins key - External
Chave de 7 pinos

Acabado pintado
Barra en acero calibrado de 18 mm
Placa en acero de 2 mm
Cerradero en acero de 3 mm

Painted finish
18 mm steel bar
2 mm steel plate
3 mm steel striking plate


Acabamento pintado
Barra em aço de 18 mm
Placa em aço de 2 mm
Trocador em aço de 3 mm

GARAGE 40

	Código de Barras	Ref.	Embalaje
Pintado (caja)	8422621010565	01056	15

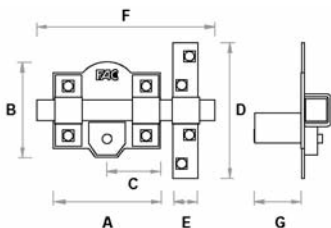
FAC 101R / 105 DELTA

SISTEMA R



5
GARANTIA AÑOS

- A 105
- B 87
- C 52
- D 150
- E 33
- F 240
- G 50



101L / DELTA		Código de Barras	Ref.	Embalaje
Niquelado	(caja)	8422621010527	01052	12
Pintado	(caja)	8422621010572	01057	12
101R / DELTA		Código de Barras	Ref.	Embalaje
Niquelado	(caja)	8422621010589	01058	12
Pintado	(caja)	8422621010596	01059	12



Llave de 7 claves Exterior
7 pins key - External
Chave de 7 pinos

CERROJOS LOCKING BOLTS FERROLHOS


Acabado pintado y niquelado
Barra en acero calibrado de 18 mm
Placa en acero de 2 mm
Cerradero en acero de 3 mm

Painted and nickel plated finish
18 mm steel bar
2 mm steel plate
3 mm steel striking plate

Acabamento pintado e niquelado
Barra em aço de 18 mm
Placa em aço de 2 mm
Trocador em aço de 3 mm

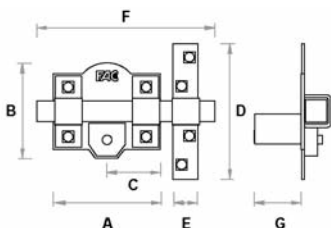
FAC 201R / 80

SISTEMA R



5
GARANTIA AÑOS

- A 85
- B 82
- C 42
- D 150
- E 33
- F 142
- G 50
- 70



Bombillo 50 mm

201R / 80		Código de Barras	Ref.	Embalaje
Pintado	(caja)	8422621011869	01186	12
Niquelado	(caja)	8422621011876	01187	12
Dorado	(caja)	8422621011883	01188	12
201R G.C.M.		Código de Barras	Ref.	Embalaje
Niquelado	(caja)	8422621011920	01192	12
201R U.F.G.		Código de Barras	Ref.	Embalaje
Pintado	(caja)	8422621011937	01193	12
201R A.C.		Código de Barras	Ref.	Embalaje
Niquelado	(caja)	8422621011944	01194	12
201R C.Y.-II		Código de Barras	Ref.	Embalaje
Pintado	(caja)	8422621011982	01198	12

Acabado pintado, niquelado y dorado
Barra en acero calibrado de 18 mm
Placa en acero de 2 mm
Cerradero en acero de 3 mm
Cilindro de latón de 50-70 mm
de longitud

Painted, nickel plated and golden finish
18 mm steel bar
2 mm steel plate
3 mm steel striking plate
Brass cylinder: 50-70 mm length

*Acabamento pintado, niquelado e
dourado*
Barra em aço de 18 mm
Placa em aço de 2 mm
Trocador em aço de 3 mm
Cilindro em latão de 50-70 mm
de longitude



Llave de 7 claves Exterior
7 pins key - External
Chave de 7 pinos

Bombillo 70 mm

201R / 80		Código de Barras	Ref.	Embalaje
Pintado	(caja)	8422621015034	01503	12
Niquelado	(caja)	8422621015041	01504	12
Dorado	(caja)	8422621015058	01505	12
201R G.C.M.		Código de Barras	Ref.	Embalaje
Niquelado	(caja)	8422621015874	01587	12
201R U.F.G.		Código de Barras	Ref.	Embalaje
Pintado	(caja)	8422621015898	01589	12
201R C.Y.-II		Código de Barras	Ref.	Embalaje
Pintado	(caja)	8422621015805	01580	12

CERROJOS
LOCKING BOLTS
FERROLHOS

10

Acabado pintado, niquelado
y dorado
Barra en acero calibrado de 14 mm
Placa en acero de 2 mm
Cerradero en acero de 3 mm
Cilindro de latón de 40-70-90 mm
de longitud

*Painted, nickel plated and
golden finish*

*14 mm steel bar
2 mm steel plate
3 mm steel striking plate
Brass cylinder: 40-70-90 mm length*

*Acabamento pintado, niquelado
e dourado*

*Barra em aço de 14 mm
Placa em aço de 2 mm
Trocaador em aço de 3 mm
Cilindro em latão de 40-70-90 mm
de longitude*

Acabado niquelado
Barra en pletina de acero de
25x10 mm
Placa en acero de 2 mm
Cerradero en acero de 3 mm
Cilindro de latón de 40-70-90 mm.de
longitud

Nickel plated finish

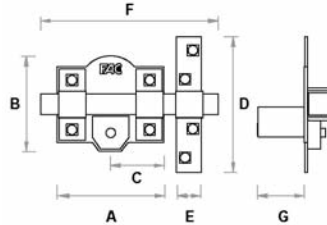
*Steel bar of 25x10 mm
2 mm steel plate
3 mm steel striking plate
Brass cylinder: 40-70-90 mm length*

*Acabamento niquelado
Barra em aço de 25x10 mm
Placa em aço de 2 mm
Trocaador em aço de 3 mm
Cilindro em latão de 40-70-90 mm
de longitude*

FAC 300 R / 80
SISTEMA R



A	87
B	75
C	44
D	117
E	26
F	142
G	40
	70
	90



Llave de 6 claves exterior
6 pins key - External
Chave de 6 pinos



Bombillo 40 mm

	Código de Barras	Ref.	Embalaje
Pintado (caja)	8422621011043	01104	12
Niquelado (caja)	8422621011050	01105	12
	8422621013054	01305	6
Dorado (caja)	8422621011067	01106	12
	8422621013061	01306	6

Bombillo 70 mm

	Código de Barras	Ref.	Embalaje
Pintado (caja)	8422621015065	01506	12
Niquelado (caja)	8422621015072	01507	12
Dorado (caja)	8422621015089	01508	12

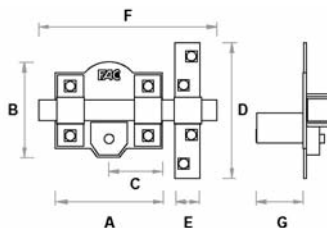
Bombillo 90 mm

	Código de Barras	Ref.	Embalaje
Pintado (caja)	8422621018066	01806	6
Niquelado (caja)	8422621018073	01807	6
Dorado (caja)	8422621018080	01808	6

FAC 300 R - U.E. Hidroeléctrica Aguas Cuenca
SISTEMA R



A	85
B	78
C	43
D	126
E	26
F	112
G	40
	70
	90



Llave exterior dentada
External jagged key
Chave dentada

Bombillo 40 mm

	Código de Barras	Ref.	Embalaje
300R U.E.			
Niquelado (derecha)	8422621011807	01180	12
(izquierda)	8422621011814	01181	12
300R U.E sin ACC			
Niquelado (derecha)	8422621011845	01184	4
(izquierda)	8422621011852	01185	4
300R HIDRO			
Niquelado (derecha)	8422621011821	01182	12
(izquierda)	8422621011838	01183	12
300R A. CUENCA			
Niquelado (derecha)	8422621012040	01204	12
(izquierda)	8422621012057	01205	12

Bombillo 70 mm


	Código de Barras	Ref.	Embalaje
300R U.E.			
Niquelado (derecha)	8422621015652	01565	12
(izquierda)	8422621015669	01566	12
300R HIDRO			
Niquelado (derecha)	8422621015676	01567	12
(izquierda)	8422621015683	01568	12

Bombillo 90 mm

	Código de Barras	Ref.	Embalaje
300R U.E.			
Niquelado (derecha)	8422621018653	01865	12
(izquierda)	8422621018660	01866	12



301 R / 80 SISTEMA R



Bombillo 50 mm

	Código de Barras	Ref.	Embalaje
Pintado	(caja) 8422621011104	01110	12
Niquelado	(caja) 8422621011111	01111	12
	(blister) 8422621013115	01311	6
Dorado	(caja) 8422621011128	01112	12
	(blister) 8422621013122	01312	6

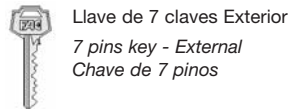
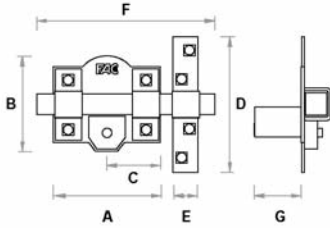
Bombillo 70 mm

	Código de Barras	Ref.	Embalaje
Pintado	(caja) 8422621015126	01512	12
Niquelado	(caja) 8422621015133	01513	12
Dorado	(caja) 8422621015140	01514	12

Bombillo 90 mm

	Código de Barras	Ref.	Embalaje
Pintado	(caja) 8422621018127	01812	6
Niquelado	(caja) 8422621018134	01813	6
Dorado	(caja) 8422621018141	01814	6

- A 85
- B 83
- C 42
- D 150
- E 33
- F 142
- G 50
- 70
- 90



CERROJOS LOCKING BOLTS FERROLHOS


Acabado pintado, niquelado y dorado
Barra en acero calibrado de 18 mm
Placa en acero de 2 mm
Cerradero en acero de 3 mm
Cilindro de latón de 50-70-90 mm de longitud

Painted, nickel plated and golden finish
18 mm steel bar
2 mm steel plate
3 mm steel striking plate
Brass cylinder: 50-70-90 mm length

Acabamento pintado, niquelado e dourado
Barra em aço de 18 mm
Placa em aço de 2 mm
Trocaador em aço de 3 mm
Cilindro em latão de 50-70-90 mm de longitude



301 R / 120 SISTEMA R



Bombillo 50 mm

	Código de Barras	Ref.	Embalaje
Pintado	(caja) 8422621011197	01119	12
Niquelado	(caja) 8422621011203	01120	12
Dorado	(caja) 8422621011210	01121	12

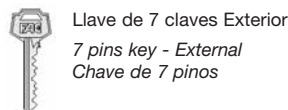
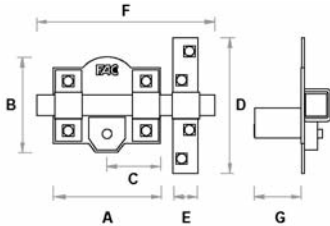
Bombillo 70 mm

	Código de Barras	Ref.	Embalaje
Pintado	(caja) 8422621015188	01518	12
Niquelado	(caja) 8422621015195	01519	12
Dorado	(caja) 8422621015201	01520	12

Bombillo 90 mm

	Código de Barras	Ref.	Embalaje
Pintado	(caja) 8422621018189	01818	6
Niquelado	(caja) 8422621018196	01819	6
Dorado	(caja) 8422621018202	01820	6

- A 120
- B 80
- C 60
- D 150
- E 33
- F 175
- G 50
- 70
- 90



Acabado pintado, niquelado y dorado
Barra en acero calibrado de 18 mm
Placa en acero de 2 mm
Cerradero en acero de 3 mm
Cilindro de latón de 50-70-90 mm de longitud

Painted, nickel plated and golden finish
18 mm steel bar
2 mm steel plate
3 mm steel striking plate
Brass cylinder: 50-70-90 mm length

Acabamento pintado, niquelado e dourado
Barra em aço de 18 mm
Placa em aço de 2 mm
Trocaador em aço de 3 mm
Cilindro em latão de 50-70-90 mm de longitude

CERROJOS
LOCKING BOLTS
FERROLHOS


12

Acabado pintado y niquelado
Barra de acero calibrado de 18 mm
Placa de acero de 2 mm
Cerradero en acero de 3 mm
Cilindro de latón de 50-70-90 mm de longitud
Sistema con efecto resbalón

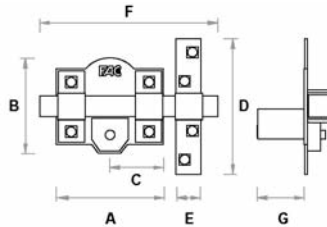
Painted and nickel plated finish
18 mm steel bar
2 mm steel plate
3 mm steel striking plate
Brass cylinder: 50-70-90 mm length
Latch system

Acabamento pintado e niquelado
Barra em aço de 18 mm
Placa em aço de 2 mm
Trocador em aço de 3 mm
Cilindro em latão de 50-70-90 mm de longitude
Sistema com mecanismo de deslizamiento

FAC 305 R / 80
SISTEMA R



A	85
B	83
C	42
D	150
E	33
F	160
G	50
	70
	90



Llave de 7 claves Exterior
7 pins key - External
Chave de 7 pinos



Bombillo 50 mm

305R / 80	Código de Barras	Ref.	Embalaje
Pintado	(derecha)	8422621011401	01140 12
	(izquierda)	8422621011418	01141 12
Niquelado	(derecha)	8422621011425	01142 12
	(izquierda)	8422621011432	01143 12

Bombillo 70 mm

305R / 80	Código de Barras	Ref.	Embalaje
Pintado	(derecha)	8422621015331	01533 12
	(izquierda)	8422621015348	01534 12
Niquelado	(derecha)	8422621015355	01535 12
	(izquierda)	8422621015362	01536 12

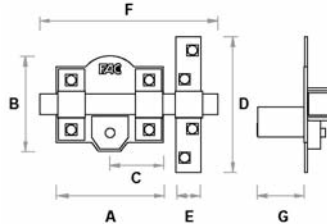
Bombillo 90 mm

305R / 80	Código de Barras	Ref.	Embalaje
Pintado	(derecha)	8422621018332	01833 6
	(izquierda)	8422621018349	01834 6
Niquelado	(derecha)	8422621018356	01835 6
	(izquierda)	8422621018363	01836 6

FAC 307 R / 80
SISTEMA R



A	85
B	83
C	42
D	150
E	33
F	154
G	50
	70
	90



Llave de 7 claves Exterior
7 pins key - External
Chave de 7 pinos



Bombillo 50 mm

	Código de Barras	Ref.	Embalaje
Niquelado (caja)	(derecha)	8422621011562	01156 12
	(izquierda)	8422621011579	01157 12
	(caja)		
Niquelado (Blister)	(derecha)	8422621013566	01356 6
	(izquierda)	8422621013573	01357 6
	(caja)		
Dorado (caja)	(derecha)	8422621011586	01158 12
	(izquierda)	8422621011593	01159 12
	(caja)		
Dorado (Blister)	(derecha)	8422621013580	01358 6
	(izquierda)	8422621013597	01359 6
	(caja)		

Bombillo 70 mm

	Código de Barras	Ref.	Embalaje
Niquelado	(derecha)	8422621015454	01545 12
	(izquierda)	8422621015461	01546 12
Dorado	(derecha)	8422621015478	01547 12
	(izquierda)	8422621015485	01548 12

Bombillo 90 mm

	Código de Barras	Ref.	Embalaje
Niquelado	(derecha)	8422621018455	01845 6
	(izquierda)	8422621018462	01846 6
Dorado	(derecha)	8422621018479	01847 6
	(izquierda)	8422621018486	01848 6


Acabado niquelado y dorado
Barra de acero calibrado de 18 mm
Placa de acero de 2 mm
Cerradero en acero de 3 mm
Cilindro de latón de 50-70-90 mm de longitud
Cadena retenedora con eslabones de Ø 3 mm

Nickel plated and golden finish
18 mm steel bar
2 mm steel plate
3 mm steel striking plate
Brass cylinder: 50-70-90 mm length
Ø 3 mm welded chain retainer

Acabamento niquelado e dourado
Barra em aço de 18 mm
Placa em aço de 2 mm
Trocador em aço de 3 mm
Cilindro em latão de 50-70-90 mm de longitude
Corrente de segurança com anéis de 3 mm de espessura

FAC 308 R / 80

SISTEMA R



5 AÑOS GARANTÍA

Bombillo 50 mm

	Código de Barras	Ref.	Embalaje
Niquelado	(derecha) 8422621011647	01164	12
	(izquierda) 8422621011654	01165	12
Dorado	(derecha) 8422621011661	01166	12
	(izquierda) 8422621011678	01167	12

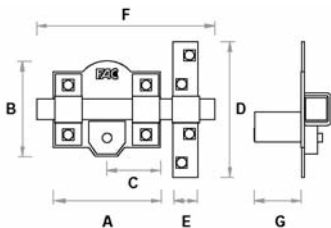
Bombillo 70 mm

	Código de Barras	Ref.	Embalaje
Niquelado	(derecha) 8422621015492	01549	12
	(izquierda) 8422621015508	01550	12
Dorado	(derecha) 8422621015515	01551	12
	(izquierda) 8422621015522	01552	12

Bombillo 90 mm

	Código de Barras	Ref.	Embalaje
Niquelado	(derecha) 8422621018493	01849	6
	(izquierda) 8422621018509	01850	6
Dorado	(derecha) 8422621018516	01851	6
	(izquierda) 8422621018523	01852	6


- A 85
- B 83
- C 42
- D 150
- E 33
- F 160
- G 50
- 70
- 90



Llave de 7 claves Exterior
7 pins key - External
Chave de 7 pinos

FAC 427 R / 65

SISTEMA R



5 AÑOS GARANTÍA

Bombillo 40 mm

	Código de Barras	Ref.	Embalaje
Niquelado	(derecha) 8422621011746	01174	12
	(izquierda) 8422621011753	01175	12

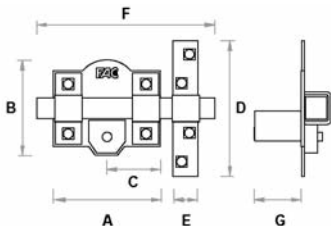
Bombillo 70 mm

	Código de Barras	Ref.	Embalaje
Niquelado	(derecha) 8422621015539	01553	12
	(izquierda) 8422621015546	01554	12

Bombillo 90 mm

	Código de Barras	Ref.	Embalaje
Niquelado	(derecha) 8422621018530	01853	12
	(izquierda) 8422621018547	01854	12

- A 65
- B 65
- C 33
- D 117
- E 26
- F 120
- G 40
- 70
- 90



Llave de 6 claves Exterior
6 pins key - External
Chave de 6 pinos

CERROJOS

LOCKING BOLTS

FERROLHOS

Acabado niquelado y dorado
Barra de acero calibrado de 18 mm
Placa de acero de 2 mm
Cerradero en acero de 3 mm
Cilindro de latón de 50-70-90 mm de longitud
Cadena retenedora con eslabones de Ø 3 mm

Nickel plated and golden finish
18 mm steel bar
2 mm steel plate
3 mm steel striking plate
Brass cylinder: 50-70-90 mm length
Ø 3 mm. welded chain retainer

Acabamento niquelado e dourado
Barra em aço de 18 mm
Placa em aço de 2 mm
Trocaador em aço de 3 mm
Cilindro em latão de 50-70-90 mm de longitude
Corrente de segurança com anéis de 3 mm de espessura

Acabado niquelado
Barra de acero calibrado de 14 mm
Placa de acero de 1,5 mm
Cerradero en acero de 3 mm
Cilindro de latón de 40-70-90 mm de longitud
Sistema de efecto resbalón

Nickel plated finish
14 mm steel bar
1,5 mm steel plate
3 mm steel striking plate
Brass cylinder: 40-70-90 mm length
Latch system

Acabamento niquelado
Barra em aço de 14 mm
Placa em aço de 1,5 mm
Trocaador em aço de 3 mm
Cilindro em latão de 40-70-90 mm de longitude
Sistema con mecanismo de deslizamiento

CERROJOS
LOCKING BOLTS
FERROLHOS

14

Acabado niquelado
Barra de acero calibrado de 14 mm
Placa de acero de 1,5 mm
Cerradero en acero de 3 mm
Cilindro de latón de 40-70-90 mm de longitud

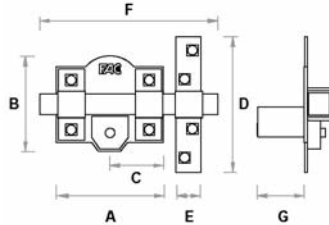
Nickel plated finish
14 mm steel bar
1,5 mm steel plate
3 mm steel striking plate
Brass cylinder: 40-70-90 mm length

Acabamento niquelado
Barra em aço de 14 mm
Placa em aço de 1,5 mm
Trocaador em aço de 3 mm
Cilindro em latão de 40-70-90 mm de longitude

FAC 428 R / 65
SISTEMA R



A	65
B	65
C	33
D	117
E	26
F	120
G	40
	70
	90



Llave de 6 claves Exterior
6 pins key - External
Chave de 6 pinos

Bombillo 40 mm

	Código de Barras	Ref.	Embalaje
Niquelado	(caja) 8422621011777	01177	12

Bombillo 70 mm

	Código de Barras	Ref.	Embalaje
Niquelado	(caja) 8422621015560	01556	12

Bombillo 90 mm

	Código de Barras	Ref.	Embalaje
Niquelado	(caja) 8422621018561	01856	12

FAC 101 RP / 105
SISTEMA R

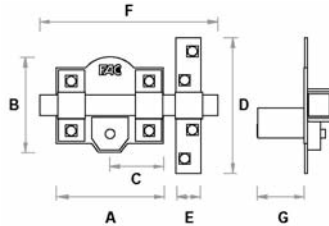


Acabado pintado y niquelado
Barra de acero calibrado de 18 mm
Placa de acero de 2 mm
Cerradero en acero de 3 mm
Cilindro de latón de 50 mm de longitud

Painted and nickel plated finish
18 mm steel bar
2 mm steel plate
3 mm steel striking plate
Brass cylinder: 50 mm length

Acabamento pintado e niquelado
Barra em aço de 18 mm
Placa em aço de 2 mm
Trocaador em aço de 3 mm
Cilindro em latão de 50 mm de longitude

A	105
B	87
C	52
D	150
E	33
F	161
G	50



Llave de 6 claves Exterior
6 pins security key - External
Chave de 6 pinos

Bombillo 50 mm

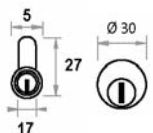
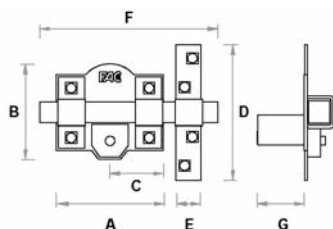
	Código de Barras	Ref.	Embalaje
Niquelado	(caja) 8422621010640	01064	12
Pintado	(caja) 8422621010633	01063	12

FAC 301 RP / 80 - RCP / 80 SISTEMA R



5
GARANTIA AÑOS

- A 85
- B 83
- C 42
- D 150
- E 33
- F 142
- G 50
- 70
- 90
- 100
- 120



Llave de 6 claves Exterior
6 pins security key - External
Chave de 6 pinos

Bombillo 50 mm

		Código de Barras	Ref.	Emb.
①	Niquelado (caja)	8422621011142	01114	12
	(blister)	8422621013146	01314	12
①	Dorado (caja)	8422621011159	01115	12
	(blister)	8422621013153	01315	12
	Cromo sat. (caja)	8422621011135	01113	12
	Níquel completo (caja)	8422621011005	01100	12
	Niquelado RCP (caja)	8422621011012	01101	12
①	Dorado RCP (caja)	8422621011029	01102	12

Bombillo 70 mm

		Código de Barras	Ref.	Emb.
①	Niquelado (caja)	8422621015706	01570	12
	Dorado (caja)	8422621015713	01571	12

Bombillo 90 mm

		Código de Barras	Ref.	Emb.
①	Niquelado (caja)	8422621018707	01870	12
	Dorado (caja)	8422621018714	01871	12

Bombillo 100 mm

		Código de Barras	Ref.	Emb.
①	Niquelado (caja)	8422621019513	01951	12
	Dorado (caja)	8422621019520	01952	12

Bombillo 120 mm

		Código de Barras	Ref.	Emb.
①	Niquelado (caja)	8422621019612	01961	12
	Dorado (caja)	8422621019629	01962	12

CERROJOS LOCKING BOLTS FERROLHOS


15

Acabado niquelado, dorado y cromo satinado
Barra de acero calibrado de 18 mm
Placa de acero de 2 mm
Cerradero en acero de 3 mm
Cilindro de latón de 50-70-90-100-120 mm de longitud

Nickel plated, golden and satin chromed finish
18 mm steel bar
2 mm steel plate
3 mm steel striking plate
Brass cylinder:
50-70-90-100-120 mm length

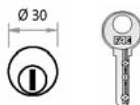
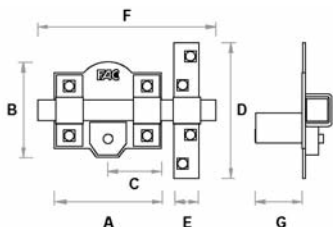
Acabamento niquelado, dourado e níquel acetinado
Barra em aço de 18 mm
Placa em aço de 2 mm
Trocador em aço de 3 mm
Cilindro em latão de 50-70-90-100-120 mm de longitude

FAC 305 RP / 80 SISTEMA R



5
GARANTIA AÑOS

- A 85
- B 83
- C 42
- D 150
- E 33
- F 160
- G 50



Llave de 6 claves Exterior
6 pins security key - External
Chave de 6 pinos

Bombillo 50 mm

		Código de Barras	Ref.	Embalaje
Niquelado	(derecha)	8422621011463	01146	1
	(izquierda)	8422621011470	01147	1

Acabado niquelado
Barra de acero calibrado de 18 mm
Placa de acero de 2 mm
Cerradero en acero de 3 mm
Cilindro de latón de 50 mm de longitud
Sistema con efecto resbalón

Nickel plated finish
18 mm steel bar
2 mm steel plate
3 mm steel striking plate
Brass cylinder: 50 mm length
Latch system

Acabamento niquelado
Barra em aço de 18 mm
Placa em aço de 2 mm
Trocador em aço de 3 mm
Cilindro em latão de 50 mm de longitude
Sistema con mecanismo de deslizamiento

CERROJOS
LOCKING BOLTS
FERROLHOS

16

Acabado niquelado y dorado
Barra de acero calibre de 18 mm
Placa de acero de 2 mm
Cerradero en acero de 3 mm
Cilindro de latón de 50-70 mm
de longitud
Cadena retenedora con eslabones
de Ø 3 mm

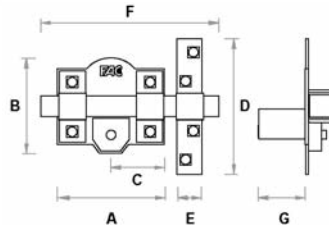
Nickel plated and golden finish
18 mm steel bar
2 mm steel plate
3 mm steel striking plate
Brass cylinder: 50-70 mm length
Ø 3 mm welded chain retainer

Acabamento niquelado e dourado
Barra em aço de 18 mm
Placa em aço de 2 mm
Trocador em aço de 3 mm
Cilindro em latão de 50-70 mm
de longitude
Corrente de segurança com anéis de
3 mm de espessura

FAC 307 RP / 80
SISTEMA R



A	85
B	83
C	42
D	150
E	33
F	154
G	50
	70



Llave de 6 claves Exterior
6 pins security key - External
Chave de 6 pinos




Bombillo 50 mm

	Código de Barras	Ref.	Embalaje
Niquelado (caja)	(derecha) 8422621011609	01160	12
	(izquierda) 8422621011616	01161	12
Niquelado (blíster)	(derecha) 8422621013603	01360	6
	(izquierda) 8422621013610	01361	6
Dorado (caja)	(derecha) 8422621011623	01162	12
	(izquierda) 8422621011630	01163	12
Dorado (blíster)	(derecha) 8422621013627	01362	6
	(izquierda) 8422621013634	01363	6

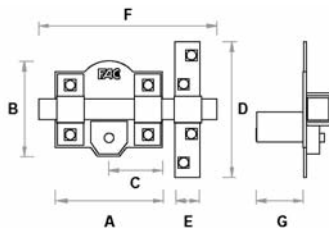
Bombillo 70 mm

	Código de Barras	Ref.	Embalaje
Niquelado (caja)	(derecha) 8422621015720	01572	12
	(izquierda) 8422621015737	01573	12
Dorado (caja)	(derecha) 8422621015744	01574	12
	(izquierda) 8422621015751	01575	12

FAC 308 RP / 80
SISTEMA R



A	85
B	83
C	42
D	150
E	33
F	160
G	50
	70



Llave de 6 claves Exterior
6 pins security key - External
Chave de 6 pinos



Bombillo 50 mm

	Código de Barras	Ref.	Embalaje
Niquelado (caja)	(derecha) 8422621011685	01168	12
	(izquierda) 8422621011692	01169	12
Dorado (caja)	(derecha) 8422621011708	01170	12
	(izquierda) 8422621011715	01171	12

Bombillo 70 mm

	Código de Barras	Ref.	Embalaje
Niquelado (caja)	(derecha) 8422621015768	01576	12
	(izquierda) 8422621015775	01577	12
Dorado (caja)	(derecha) 8422621015782	01578	12
	(izquierda) 8422621015799	01579	12

Acabado niquelado y dorado
Barra de acero calibre de 18 mm
Placa de acero de 2 mm
Cerradero en acero de 3 mm
Cilindro de latón de 50-70 mm
de longitud
Cadena retenedora con eslabones
de Ø 3 mm

Nickel plated and golden finish
18 mm steel bar
2 mm steel plate
3 mm steel striking plate
Brass cylinder: 50-70 mm length
Ø 3 mm welded chain retainer

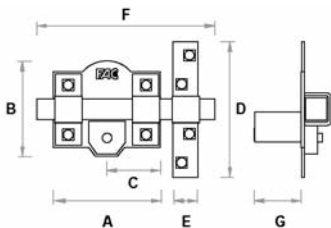
Acabamento niquelado e dourado
Barra em aço de 18 mm
Placa em aço de 2 mm
Trocador em aço de 3 mm
Cilindro em latão de 50-70 mm
de longitude
Corrente de segurança com anéis de
3 mm de espessura

FAC 101 L / 105

SISTEMA L



A	105
B	87
C	52
D	150
E	33
F	183
G	50
	70
	90



Llave de 7 claves
Exterior/interior
7 pins key - External/internal
Chave de 7 pinos

Bombillo 50 mm

	Código de Barras	Ref.	Embalaje
Pintado	(caja) 8422621010503	01050	12
Niquelado	(caja) 8422621010510	01051	12

Bombillo 70 mm

	Código de Barras	Ref.	Embalaje
Pintado	(caja) 8422621015584	01558	12
Niquelado	(caja) 8422621015607	01560	12

Bombillo 90 mm

	Código de Barras	Ref.	Embalaje
Pintado	(caja) 8422621018585	01858	12
Niquelado	(caja) 8422621018608	01860	12

CERROJOS

LOCKING BOLTS

FERROLHOS


Acabado pintado y niquelado
Barra de acero calibrado de 18 mm
Placa de acero de 2 mm
Cerradero en acero de 3 mm
Cilindro de latón de 50-70-90 mm de longitud

Painted and nickel plated finish
18 mm steel bar.
2 mm steel plate
3 mm steel striking plate
Brass cylinder: 50-70-90 mm length

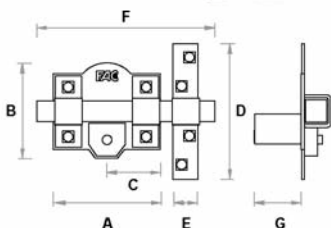
Acabamento pintado e niquelado
Barra em aço de 18 mm
Placa em aço de 2 mm
Trocador em aço de 3 mm
Cilindro em latão de 50-70-90 mm de longitude

FAC 201 L / 80

SISTEMA L



A	85
B	82
C	42
D	150
E	33
F	165
G	50
	70



Llave de 7 claves
Exterior/interior
7 pins key - External/internal
Chave de 7 pinos

Bombillo 50 mm

	Código de Barras	Ref.	Embalaje
Pintado	(caja) 8422621011890	01189	12
Niquelado	(caja) 8422621011906	01190	12
Dorado	(caja) 8422621011913	01191	12

Bombillo 70 mm

	Código de Barras	Ref.	Embalaje
Pintado	(caja) 8422621015003	01500	12
Niquelado	(caja) 8422621015010	01501	12
Dorado	(caja) 8422621015027	01502	12

Acabado pintado, niquelado y dorado
Barra de acero calibrado de 18 mm
Placa de acero de 2 mm
Cerradero en acero de 3 mm
Cilindro de latón de 50-70 mm de longitud

Painted, nickel plated and golden finish
18 mm steel bar
2 mm steel plate
3 mm steel striking plate
Brass cylinder: 50-70 mm length

Acabamento pintado, niquelado e dourado
Barra em aço de 18 mm
Placa em aço de 2 mm
Trocador em aço de 3 mm
Cilindro em latão de 50-70 mm de longitude

CERROJOS
LOCKING BOLTS
FERROLHOS


18

Acabado pintado, niquelado
y dorado
Barra de acero calibrado de 18 mm
Placa de acero de 2 mm
Cerradero en acero de 3 mm
Cilindro de latón de 50-70 mm
de longitud

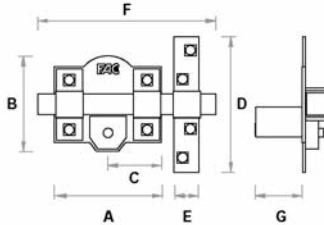
*Painted, nickel plated and
golden finish
18 mm steel bar.
2 mm steel plate
3 mm steel striking plate
Brass cylinder: 50-70 mm length*

*Acabamento pintado, niquelado
e dourado
Barra em aço de 18 mm
Placa em aço de 2 mm
Trocador em aço de 3 mm
Cilindro em latão de 50-70 mm
de longitude*

FAC 301 L / 80
SISTEMA L



- A 85
- B 83
- C 42
- D 150
- E 33
- F 165
- G 50
- 70



Llave de 7 claves
Exterior/interior
7 pins key - External/internal
Chave de 7 pinos




Bombillo 50 mm

		Código de Barras	Ref.	Embalaje
Pintado	(caja)	8422621011074	01107	12
Niquelado	(caja)	8422621011081	01108	12
	(blister)	8422621013085	01308	6
Dorado	(caja)	8422621011098	01109	12
	(blister)	8422621013092	01309	6

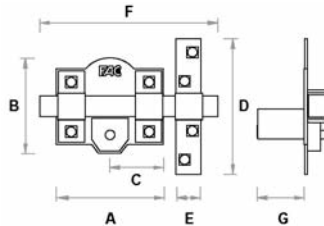
Bombillo 70 mm

		Código de Barras	Ref.	Embalaje
Pintado	(caja)	8422621015096	01509	12
Niquelado	(caja)	8422621015102	01510	12
Dorado	(caja)	8422621015119	01511	12

FAC 301 L / 120
SISTEMA L



- A 120
- B 80
- C 60
- D 150
- E 33
- F 195
- G 50
- 70



Llave de 7 claves
Exterior/interior
7 pins key - External/internal
Chave de 7 pinos



Acabado pintado, niquelado
y dorado
Barra de acero calibrado de 18 mm
Placa de acero de 2 mm
Cerradero en acero de 3 mm
Cilindro de latón de 50-70 mm
de longitud

*Painted, nickel plated and
golden finish
18 mm steel bar
2 mm steel plate
3 mm steel striking plate
Brass cylinder: 50-70 mm length*

*Acabamento pintado, niquelado
e dourado
Barra em aço de 18 mm
Placa em aço de 2 mm
Trocador em aço de 3 mm
Cilindro em latão de 50-70 mm
de longitude*

Bombillo 50 mm


		Código de Barras	Ref.	Embalaje
Pintado	(caja)	8422621011166	01116	12
Niquelado	(caja)	8422621011173	01117	12
Dorado	(caja)	8422621011180	01118	12

Bombillo 70 mm

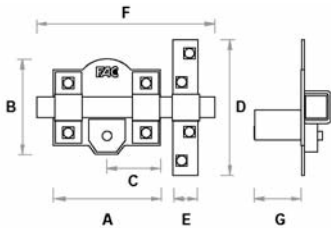
		Código de Barras	Ref.	Embalaje
Pintado	(caja)	8422621015157	01515	12
Niquelado	(caja)	8422621015164	01516	12
Dorado	(caja)	8422621015171	01517	12



302 L / 115 SISTEMA L



A 115
B 90
C 54
D 150
E 33
F 195
G 50
70



Llave de 7 claves
Exterior/interior
7 pins key - External/internal
Chave de 7 pinos

Bombillo 50 mm

		Código de Barras	Ref.	Embalaje
Pintado	(derecha)	8422621011227	01122	12
	(izquierda)	8422621011234	01123	12
Niquelado	(derecha)	8422621011241	01124	12
	(izquierda)	8422621011258	01125	12

Bombillo 70 mm

		Código de Barras	Ref.	Embalaje
Pintado	(derecha)	8422621015218	01521	12
	(izquierda)	8422621015225	01522	12
Niquelado	(derecha)	8422621015232	01523	12
	(izquierda)	8422621015249	01524	12

CERROJOS LOCKING BOLTS FERROLHOS

19


Acabado pintado y niquelado
Barra de acero calibrado de 18 mm
Placa de acero de 2 mm
Cerradero en acero de 3 mm
Cilindro de latón de 50-70 mm de longitud

*Painted and nickel plated finish
18 mm steel bar
2 mm steel plate
3 mm steel striking plate
Brass cylinder: 50-70 mm length*

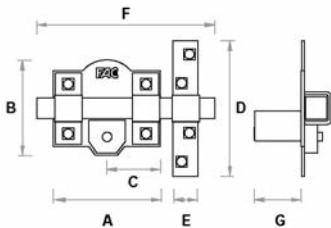
*Acabamento pintado e niquelado
Barra em aço de 18 mm
Placa em aço de 2 mm
Trocaador em aço de 3 mm
Cilindro em latão de 50-70 mm de longitude*



303 L / 115 SISTEMA L



A 115
B 90
C 54
D 150
E 33
F 188
G 50
70



Llave de 7 claves
Exterior/interior
7 pins key - External/internal
Chave de 7 pinos

Bombillo 50 mm

		Código de Barras	Ref.	Embalaje
Pintado	(derecha)	8422621011302	01130	12
	(izquierda)	8422621011319	01131	12
Niquelado	(derecha)	8422621011326	01132	12
	(izquierda)	8422621011333	01133	12

Bombillo 70 mm

		Código de Barras	Ref.	Embalaje
Pintado	(derecha)	8422621015270	01527	6
	(izquierda)	8422621015287	01528	6
Niquelado	(derecha)	8422621015294	01529	6
	(izquierda)	8422621015300	01530	6

Acabado pintado y niquelado
Barra de acero calibrado de 18 mm
Placa de acero de 2 mm
Cerradero en acero de 3 mm
Cilindro de latón de 50-70 mm de longitud

*Painted and nickel plated finish
18 mm steel bar
2 mm steel plate
3 mm steel striking plate
Brass cylinder: 50-70 mm length*


*Acabamento pintado e niquelado
Barra em aço de 18 mm
Placa em aço de 2 mm
Trocaador em aço de 3 mm
Cilindro em latão de 50-70 mm de longitude*

Acabado pintado y niquelado
Barra de acero calibrado de 18 mm
Placa de acero de 2 mm
Cerradero en acero de 3 mm
Cilindro de latón de 50-70 mm de longitud
Sistema con efecto resbalón

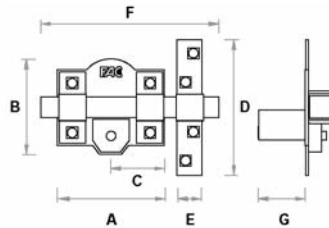
*Painted and nickel plated finish
18 mm steel bar
2 mm steel plate
3 mm steel striking plate
Brass cylinder: 50-70 mm length
Latch system*

*Acabamento pintado e niquelado
Barra em aço de 18 mm
Placa em aço de 2 mm
Trocador em aço de 3 mm
Cilindro em latão de 50-70 mm de longitude
Sistema com mecanismo de deslizamiento*

FAC 306 L / 115
SISTEMA L



A	115
B	90
C	53
D	150
E	33
F	195
G	50 70



Llave de 5 claves
Exterior/interior
5 pins key - External/internal
Chave de 5 pinos


Bombillo 50 mm

		Código de Barras	Ref.	Embalaje
Pintado	(derecha)	8422621011487	01148	12
	(izquierda)	8422621011494	01149	12
Niquelado	(derecha)	8422621011500	01150	12
	(izquierda)	8422621011517	01151	12

Bombillo 70 mm

		Código de Barras	Ref.	Embalaje
Pintado	(derecha)	8422621015379	01537	12
	(izquierda)	8422621015386	01538	12
Niquelado	(derecha)	8422621015393	01539	12
	(izquierda)	8422621015409	01540	12

FAC 307 L / 80
SISTEMA L

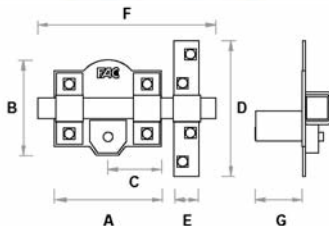


Acabado niquelado y dorado
Barra de acero calibrado de 18 mm
Placa de acero de 2 mm
Cerradero en acero de 3 mm
Cilindro de latón de 50-70 mm de longitud
Cadena retenedora con eslabones de Ø 3 mm

*Nickel plated and golden finish
18 mm steel bar
2 mm steel plate
3 mm steel striking plate
Brass cylinder: 50-70 mm length
Ø 3 mm welded chain retainer*

*Acabamento niquelado e dourado
Barra em aço de 18 mm
Placa em aço de 2 mm
Trocador em aço de 3 mm
Cilindro em latão de 50-70 mm de longitude
Corrente de segurança com anéis de 3 mm de espessura*

A	85
B	83
C	42
D	150
E	33
F	165
G	50 70



Llave de 7 claves
Exterior/interior
7 pins key - External/internal
Chave de 7 pinos

Bombillo 50 mm

		Código de Barras	Ref.	Embalaje
Niquelado	(caja)			
	(derecha)	8422621011524	01152	12
	(izquierda)	8422621011531	01153	12

Niquelado	(blíster)			
	(derecha)	8422621013528	01352	6
	(izquierda)	8422621013535	01353	6

Dorado	(caja)			
	(derecha)	8422621011548	01154	12
	(izquierda)	8422621011555	01155	12


Dorado	(blíster)			
	(derecha)	8422621013542	01354	6
	(izquierda)	8422621013559	01355	6

Bombillo 70 mm

		Código de Barras	Ref.	Embalaje
Niquelado	(derecha)	8422621015416	01541	12
	(izquierda)	8422621015423	01542	12
Dorado	(derecha)	8422621015430	01543	12
	(izquierda)	8422621015447	01544	12

FAC 301 LP / 80

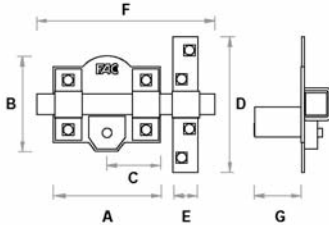
SISTEMA L



Bombillo 50 mm

	Código de Barras	Ref.	Embalaje
Niquelado	(caja) 8422621012101	01210	12
Dorado	(caja) 8422621012118	01211	12

- A 85
- B 83
- C 42
- D 150
- E 33
- F 165
- G 50



Llave de 6 claves
Exterior/interior
6 pins key - External/internal
Chave de 6 pinos

FAC 304 DF / 130

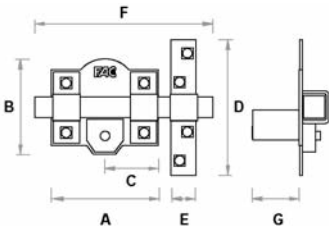
SISTEMA L



Bombillo 28 mm

	Código de Barras	Ref.	Embalaje
Niquelado	8422621011395	01139	12
Juego de 2			

- A 130
- B 75
- C 65
- D -
- E -
- F 208
- G 28



Llave de 6 claves Exterior/Interior
6 pins key - External/Internal
Chave de 6 pinos

CERROJOS

LOCKING BOLTS

FERROLHOS

Acabado niquelado y dorado
Barra de acero calibrado de 18 mm
Placa de acero de 2 mm
Cerradero en acero de 3 mm
Cilindro de latón de 50 mm
de longitud

Nickel plated and golden finish
18 mm steel bar
2 mm steel plate
3 mm steel striking plate
Brass cylinder: 50 mm length

Acabamento niquelado e dourado
Barra em aço de 18 mm
Placa em aço de 2 mm
Trocador em aço de 3 mm
Cilindro em latão de 50 mm
de longitude

Acabado niquelado
Barra en pletina de acero calibrado
de 25x10 mm
Placa de acero de 2 mm
Cilindro de latón de 28 mm
de longitud

Nickel plated finish
Steel bar of 25x10 mm
2 mm steel plate
Brass cylinder: 28 mm length


Acabamento niquelado
Barra em aço de 25x10 mm
Placa em aço de 2 mm
Cilindro em latão de 28 mm
de longitude

Acabado niquelado
Barra de acero calibrado de 18 mm
Placa de acero de 2 mm
Cerradero en acero de 3 mm
Cilindro de latón de 50-70-90 mm de longitud

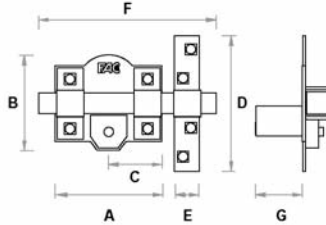
Nickel plated finish
18 mm steel bar
2 mm steel plate
3 mm steel striking plate
Brass cylinder: 50-70-90 mm length

Acabamento niquelado
Barra em aço de 18 mm
Placa em aço de 2 mm
Trocaador em aço de 3 mm
Cilindro em latão de 50-70-90 mm de longitude

FAC 302 T / 115
SISTEMA T



A	115
B	90
C	54
D	150
E	33
F	195
G	50
	70
	90



Llave de 7 claves Exterior
7 pins key - External
Chave de 7 pinos

Bombillo 50 mm

	Código de Barras	Ref.	Embalaje
Niquelado (derecha)	8422621011289	01128	12
(izquierda)	8422621011296	01129	12


Bombillo 70 mm

	Código de Barras	Ref.	Embalaje
Niquelado (derecha)	8422621015256	01525	12
(izquierda)	8422621015263	01526	12

Bombillo 90 mm

	Código de Barras	Ref.	Embalaje
Niquelado (derecha)	8422621018257	01825	12
(izquierda)	8422621018264	01826	12

FAC 303 T / 115
SISTEMA T

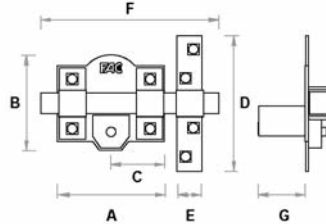


Acabado niquelado
Barra de acero calibrado de 18 mm
Placa de acero de 2 mm
Cerradero en acero de 3 mm
Cilindro de latón de 50-70-90 mm de longitud

Nickel plated finish
18 mm steel bar.
2 mm steel plate
3 mm steel striking plate
Brass cylinder: 50-70-90 mm length

Acabamento niquelado
Barra em aço de 18 mm
Placa em aço de 2 mm
Trocaador em aço de 3 mm
Cilindro em latão de 50-70-90 mm de longitude

A	115
B	90
C	54
D	150
E	33
F	188
G	50
	70
	90



Llave de 7 claves Exterior
7 pins key - External
Chave de 7 pinos

Bombillo 50 mm

	Código de Barras	Ref.	Embalaje
Niquelado (derecha)	8422621011364	01136	12
(izquierda)	8422621011371	01137	12

Bombillo 70 mm

	Código de Barras	Ref.	Embalaje
Niquelado (derecha)	8422621015317	01531	6
(izquierda)	8422621015324	01532	6

Bombillo 90 mm

	Código de Barras	Ref.	Embalaje
Niquelado (derecha)	8422621018318	01831	6
(izquierda)	8422621018325	01832	6



304 F / 130

CERROJOS
LOCKING BOLTS
FERROLHOS



Bombillo 28 mm

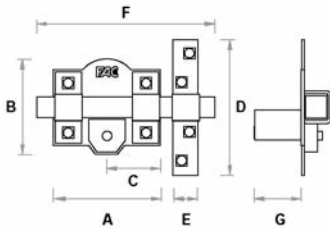
	Código de Barras	Ref.	Embalaje
Niquelado	8422621011388	01138	12
Juego de 2			

Acabado niquelado
Barra en pletina de acero calibrado de 25x10 mm
Placa de acero de 2 mm
Cilindro de latón de 28 mm de longitud

Nickel plated finish
Steel bar of 25x10 mm
2 mm steel plate
Brass cylinder: 28 mm length

Acabamento niquelado
Barra em aço de 25x10 mm
Placa em aço de 2 mm
Cilindro em latão de 28 mm de longitude

- A 130
- B 75
- C 65
- D -
- E -
- F 208
- G 28



Llave de 6 claves Exterior
6 pins key - External
Chave de 6 pinos



304 FP / 130



Bombillo 28 mm

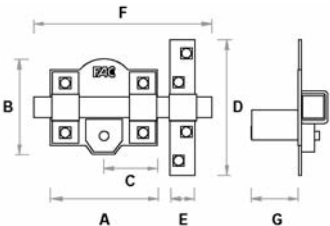
	Código de Barras	Ref.	Embalaje
Niquelado	8422621010992	01099	12
Juego de 2			

Acabado niquelado
Barra en pletina de acero calibrado de 25x10 mm
Placa de acero de 2 mm
Cilindro de latón de 28 mm de longitud

Nickel plated finish
Steel bar of 25x10 mm
2 mm steel plate
Brass cylinder: 28 mm length


Acabamento niquelado
Barra em aço de 25x10 mm
Placa em aço de 2 mm
Cilindro em latão de 28 mm de longitude

- A 130
- B 75
- C 65
- D -
- E -
- F 208
- G 28



Llave de 6 claves Exterior
6 pins key - External
Chave de 6 pinos

NOVEDAD



Conjunto de seguridad clónico

Compuesto por cerrojo y cilindro de perfil europeo fabricados con llaves de puntos o planas.

Las claves del cilindro de perfil europeo y las del cerrojo son diferentes.

Cada componente se suministra con su propia llave y a su vez se facilita una llave denominada LLAVE DE FAMILIA que abre ambos dispositivos.

Cilindros disponibles:

40x30 LLAVE/POMO - LEVA 15

40x40 LLAVE/LLAVE - LEVA 15

35x35 LLAVE/LLAVE - LEVA 15

Puede solicitarse con otro modelo de cerrojo de llaves planas.

Master key security set

Composed by one locking bolt and one europrofile cylinder to be operated with security keys.

The cylinder and the lock key codes are different.

Each item has its own key and an extra master key called "FAMILY KEY" is supplied to operate both locking devices.

Available cylinders:

40x30 KEY/KNOB – 15 mm CAM

40x40 KEY/KEY – 15 mm CAM

35x35 KEY/KEY – 15 mm CAM.

Available with any other locking bolt operated with security key (under request).

Conjunto de segurança clónico

Formado por um ferrolho e cilindro de perfil europeu fabricados com chaves de pontos ou dentadas.

Os segredos do cilindro de perfil europeu e os do ferrolho são diferentes.

Cada componente é fornecido com a sua própria chave e ainda com uma chave denominada CHAVE DE FAMÍLIA que abre ambos os dispositivos.

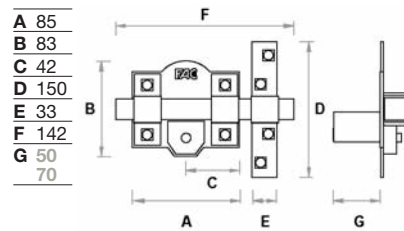
Cilindros disponíveis:

40x30 Chave/Manipulo, lingueta 15

40x40 Chave/Chave, lingueta 15

35x35 Chave/Chave, lingueta 15.

Pode fornecer-se com outro modelo de ferrolho de chaves dentadas.




Llave de 6 claves Exterior
6 pins security key - External
Chave de 6 pinos

	Código de Barras	Ref.	Embalaje
Cilindro perfil europeo latón 40x30 mm Llave exterior / Pomo cromado interior Leva 15 mm	8422621012125	01212	1
Cerrojo 301-LP/80 niquelado Llave exterior / interior			
Cilindro perfil europeo latón 40x30 mm Llave exterior / Pomo dorado interior Leva 15 mm	8422621012132	01213	1
Cerrojo 301-LP/80 dorado Llave exterior / interior			
Cilindro perfil europeo latón 40x40 mm Llave exterior / interior Leva 15 mm	8422621012163	01216	1
Cerrojo 301-RP/80 niquelado Llave exterior / pulsador y tirador interior			
Cilindro perfil europeo latón 40x40 mm Llave exterior / interior Leva 15 mm	8422621012170	01217	1
Cerrojo 301-RP/80 dorado Llave exterior / pulsador y tirador interior			
Cilindro perfil europeo latón 35x35 mm Llave exterior / interior Leva 15 mm	8422621012262	01226	1
Cerrojo 301-RP/80 niquelado Llave exterior / pulsador y tirador interior			
Cilindro perfil europeo latón 35x35 mm Llave exterior / interior Leva 15 mm	8422621012279	01227	1
Cerrojo 301-RP/80 dorado Llave exterior / pulsador y tirador interior			



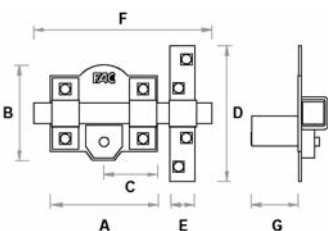
CONJUNTO DE SEGURIDAD MISMA CLAVE



NOVEDAD



A	85
B	83
C	42
D	150
E	33
F	142
G	50
	70



Llave de 6 claves Exterior
6 pins security key - External
Chave de 6 pinos

	Código de Barras	Ref.	Embalaje
Cilindro perfil europeo latón 40x30 mm Llave exterior / Pomo cromado interior Leva 15 mm	8422621012149	01214	1
Cerrojo 301-LP/80 niquelado Llave exterior / interior			
Cilindro perfil europeo latón 40x30 mm Llave exterior / Pomo dorado interior Leva 15 mm	8422621012156	01215	1
Cerrojo 301-LP/80 dorado Llave exterior / interior			
Cilindro perfil europeo latón 40x40 mm Llave exterior / interior Leva 15 mm	8422621012187	01218	1
Cerrojo 301-RP/80 niquelado Llave exterior / pulsador y tirador interior			
Cilindro perfil europeo latón 40x40 mm Llave exterior / interior Leva 15 mm	8422621012194	01219	1
Cerrojo 301-RP/80 dorado Llave exterior / pulsador y tirador interior			
Cilindro perfil europeo latón 35x35 mm Llave exterior / interior Leva 15 mm	8422621012286	01228	1
Cerrojo 301-RP/80 niquelado Llave exterior / pulsador y tirador interior			
Cilindro perfil europeo latón 35x35 mm Llave exterior / interior Leva 15 mm	8422621012293	01229	1
Cerrojo 301-RP/80 dorado Llave de puntos exterior / pulsador y tirador interior			
Cilindro perfil europeo latón 40x40 mm Llave exterior / interior Leva 15 mm	8422621012309	01230	1
Cerrojo 301-RP/80 níquel completo Llave exterior / pulsador y tirador interior			
Cilindro perfil europeo latón 35x35 mm Llave exterior / interior Leva 15 mm	8422621012316	01231	1
Cerrojo 301-RP/80 níquel completo Llave exterior / pulsador y tirador interior			

CERROJOS
LOCKING BOLTS
FERROLHOS

25

Conjunto de seguridad misma clave

Compuesto por cerrojo y cilindro de perfil europeo fabricados con llaves de puntos o planas.

Las claves del cilindro de perfil europeo y las del cerrojo son iguales.

Cualquier llave del conjunto abre tanto el cilindro de perfil europeo como el cerrojo.

Cilindros disponibles:

40x30 LLAVE/POMO - LEVA 15

40x40 LLAVE/LLAVE - LEVA 15

35x35 LLAVE/LLAVE - LEVA 15

Puede solicitarse con otro modelo de cerrojo de llaves planas.

Key alike security set

Composed by one locking bolt and one europrofile cylinder to be operated with security keys.

The cylinder and the lock key codes are alike.

The same key operates both the europrofile cylinder and the locking bolt.

Available cylinders:

40x30 KEY/KNOB - 15 mm CAM

40x40 KEY/KEY - 15 mm CAM

35x35 KEY/KEY - 15 mm CAM

Available with any other locking bolt operated with security key (under request).

Conjunto de segurança Mesma Chave

Formado por um ferrolho e cilindro de perfil europeu fabricados com chaves de pontos ou dentadas.

Os segredos do cilindro de perfil europeu e os do ferrolho são iguais.

Qualquer chave do conjunto abre tanto o cilindro de perfil europeu como o ferrolho.

Cilindros disponíveis:

40x30 Chave/Manipulo, lingueta 15

40x40 Chave/Chave, lingueta 15

35x35 Chave/Chave, lingueta 15.

Pode fornecer-se com outro modelo de ferrolho de chaves dentadas.

CERROJOS
LOCKING BOLTS
FERROLHOS

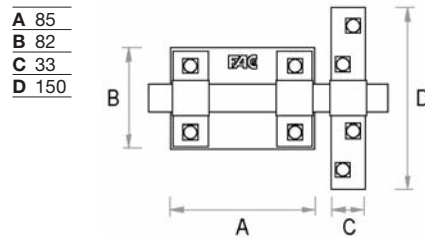
26

Acabado niquelado y dorado
Barra de acero calibrado de 18 mm
Placa de acero de 2 mm
Cerradero en acero de 3 mm
Cadena retenedora con eslabones
de Ø 3 mm

Nickel plated and golden finish
18 mm steel bar
2 mm steel plate
3 mm steel striking plate
Ø 3 mm welded chain retainer

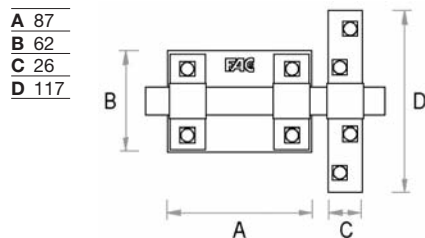

Acabamento niquelado e dourado
Barra em aço de 18 mm
Placa em aço de 2 mm
Trocaador em aço de 3 mm
Corrente de segurança com anéis
de 3 mm de espessura

FAC P 86
PASADOR



		Código de Barras	Ref.	Embalaje
Niquelado	(caja)	8422621121117	12111	1
Dorado	(caja)	8422621121124	12112	1
Niquelado	(blister)	8422621121148	12114	1
Dorado	(blister)	8422621121155	12115	1
Cromo satinado	(blister)	8422621121162	12116	1

FAC P 87
PASADOR



		Código de Barras	Ref.	Embalaje
Niquelado	(caja)	8422621121018	12101	1
Niquelado	(blister)	8422621121049	12104	1
Dorado	(caja)	8422621121025	12102	1
Dorado	(blister)	8422621121032	12103	1
Oxido	(blister)	8422621121056	12105	1
Negro oxidón	(blister)	8422621121063	12106	1
Cromo satinado	(blister)	8422621121070	12107	1


Acabado niquelado y dorado
Barra de acero calibrado de 14 mm
Placa de acero de 2 mm
Cerradero en acero de 3 mm

Nickel plated and golden finish
14 mm steel bar
2 mm steel plate
3 mm steel striking plate

Acabamento niquelado e dourado
Barra em aço de 14 mm
Placa em aço de 2 mm
Trocaador em aço de 3 mm

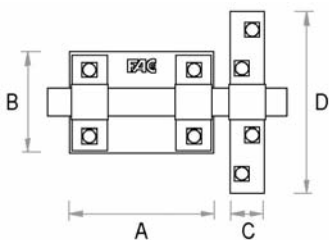
Colocación a derecha, izquierda o vertical indistintamente.
Se acciona tirando del tirador que desbloquea la barra
*Possibility of mounting right, left or vertical. It's worked throwing
of the knob that unlocks the bar*
Montagem á direita, esquerda ou vertical indistintamente.
É accionando retirando o puxador que desbloqueia a barra

FAC P 88 PASADOR



5 AÑOS GARANTIA

A 56
B 40
C 15
D 50



	Código de Barras	Ref.	Embalaje
Niquelado	8422621121926	12192	12
Dorado	8422621121933	12193	12

Colocación a derecha, izquierda o vertical indistintamente.
Se acciona tirando del tirador que desbloquea la barra
Possibility of mounting right, left or vertical. It's worked throwing of the knob that unlocks the bar
Montagem á direita, esquerda ou vertical indistintamente.
É accionando retirando o puxador que desbloqueia a barra

CERROJOS LOCKING BOLTS FERROLHOS


27

Acabado niquelado y dorado
Barra de acero calibrado de 8 mm
Placa de acero de 1,5 mm
Cerradero en acero de 1,5 mm
Sólo disponible en blíster

Nickel plated and golden finish
8 mm steel bar
1,5 mm steel plate
1,5 mm steel striking plate
Only available in blister

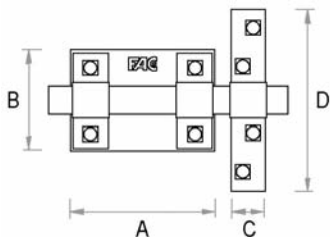
Acabamento niquelado e dourado
Barra em aço de 8 mm
Placa em aço de 1,5 mm
Trocaador em aço de 1,5 mm
Em Blíster

FAC P 89 PASADOR



5 AÑOS GARANTIA

A 32
B 30
C 12
D 40



	Código de Barras	Ref.	Embalaje
Niquelado	8422621121940	12194	12
Dorado	8422621121957	12195	12

Colocación a derecha, izquierda o vertical indistintamente.
Se acciona tirando del tirador que desbloquea la barra
Possibility of mounting right, left or vertical. It's worked throwing of the knob that unlocks the bar
Montagem á direita, esquerda ou vertical indistintamente.
É accionando retirando o puxador que desbloqueia a barra

Acabado niquelado y dorado
Barra de acero calibrado de 8 mm
Placa de acero de 1,5 mm
Cerradero en acero de 1,5 mm
Sólo disponible en blíster

Nickel plated and golden finish
8 mm steel bar
1,5 mm steel plate
1,5 mm steel striking plate
Only available in blister

Acabamento niquelado e dourado
Barra em aço de 8 mm
Placa em aço de 1,5 mm
Trocaador em aço de 1,5 mm
Em Blíster

CERROJOS
LOCKING BOLTS
FERROLHOS

28

Innovador sistema anti-impacto
Fabricado en acero 100% tallado en torno CNC y cortado en laser
Muelle interno destinado a absorber la energía del impacto
Acabados: cromo brillo, cromo satinado y dorado
Sólo disponible en blíster

*An innovating anti-impact system
Made in 100% steel worked in a winch CNC and laser cutting
Internal spring to absorb the impact energy
Finish: polished chromo, satin chrome and golden finish
Only available in blister*

*Um inovador sistema anti-impacto
Fabricado em aço 100% modelado em torno CNC e cortado com laser
Mola interna destinada a absorver a energia do impacto
Acabamentos em cromo brilhante, cromo acetinado e dourado
Em Blister*

Acabado níquelado y dorado
Placa en chapa de acero de 2 mm
Cadena soldada con eslabón de Ø 3 mm

*Nickel plated and golden finish
2 mm steel plate
Ø 3 mm welded chain retainer*

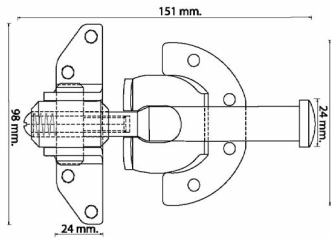

*Acabamento níquelado e dourado
Placa em aço de 2 mm
Corrente de segurança com anéis de 3 mm*

Pivotes de acero de 13 mm
Placa de acero de 2,1 mm
Placa de acabado latonado

*13 mm steel bolts
2,1 mm steel plate
Brass plated finish*

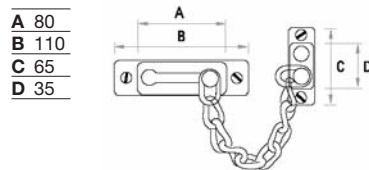
*Trincos em aço de 13 mm
Placa em aço de 2,1 mm
Placa em acabamento latão*

FAC RETENEDOR
ANTI-IMPACTO



	Código de Barras	Ref.	Embalaje
Cromo satinado	8422621033557	03355	6
Dorado	8422621033564	03356	6
Cromado	8422621033571	03357	6

FAC 600
RETENEDOR



	Código de Barras	Ref.	Embalaje
Dorado	8422621033526	03352	12
Níquelado	8422621033519	03351	12

FAC 700
PIVOTES

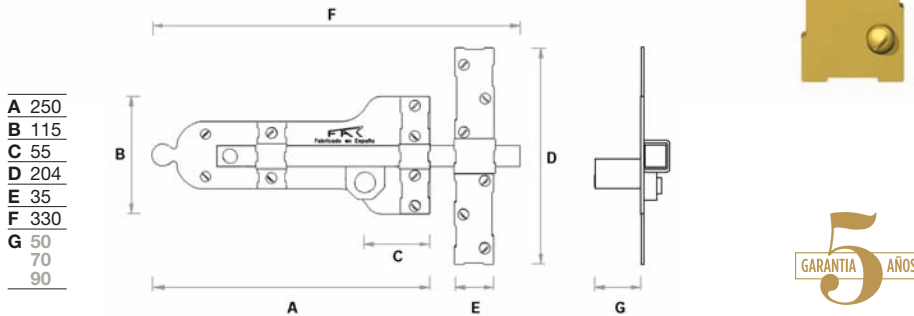


	Código de Barras	Ref.	Embalaje
Juego 3	8422621085518	08551	20

“En 1931 patentamos nuestro primer cerrojo, el n° 1.
Después de 78 años y más de 20 millones
de unidades fabricadas, reeditamos el original”



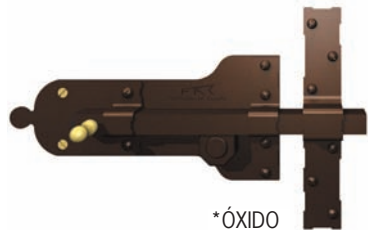
ORO: bañado en oro de 18 quilates



- A 250
- B 115
- C 55
- D 204
- E 35
- F 330
- G 50
- 70
- 90

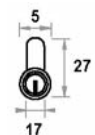


*NEGRO



*ÓXIDO

*Acabado epoxy de alta resistencia a la corrosión



Llave de 7 claves Exterior
7 pins key - External
Chave de 7 pinos

Bombillo 50 mm

		Código de Barras	Ref.	Embalaje
Óxido	(derecha)	8422621019001	01900	12
	(izquierda)	8422621019094	01909	12
Negro	(derecha)	8422621019032	01903	12
	(izquierda)	8422621019124	01912	12
Oro	(derecha)	8422621019063	01906	12
	(izquierda)	8422621019155	01915	12

Bombillo 70 mm

		Código de Barras	Ref.	Embalaje
Óxido	(derecha)	8422621019018	01901	12
	(izquierda)	8422621019100	01910	12
Negro	(derecha)	8422621019049	01904	12
	(izquierda)	8422621019131	01913	12
Oro	(derecha)	8422621019070	01907	12
	(izquierda)	8422621019162	01916	12



Bombillo 90 mm

		Código de Barras	Ref.	Embalaje
Óxido	(derecha)	8422621019025	01902	12
	(izquierda)	8422621019117	01911	12
Negro	(derecha)	8422621019056	01905	12
	(izquierda)	8422621019148	01914	12
Oro	(derecha)	8422621019087	01908	12
	(izquierda)	8422621019179	01917	12

Opción en SISTEMA L (llave interior / exterior)
con bombillo de 50 mm, 70 mm y 90 mm

FAC 301 RP/80 TRANSPORT
Especial furgonetas

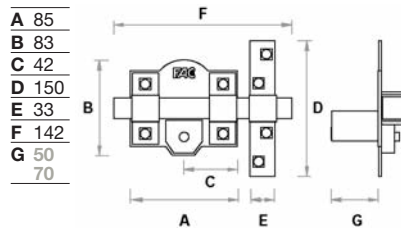
NOVEDAD



Acabado níquelado
Barra en acero calibreado de 18 mm
Placa de acero de 2 mm
Cerradero de 3 mm
Sin tirador y caja ciega (no apertura desde interior)
Escudo exterior en acero cromado en negro
Cilindro de latón de 50-70-90-100-120 mm

Nickel finish
18 mm steel bar
2 mm steel plate
3 mm steel strike plate
No handle (it can't be operated from inside)
Escutcheon made from steel in black color

Acabamento níquelado
Barra em aço de 18 mm
Placa em aço de 2 mm
Trancador em aço de 3 mm
Sem puxador e entrada do cilindro (não abre desde o interior)
Espelho exterior em aço cromado preto
Cilindro de latão de 50-70-90-100-120 mm



Llave de 6 claves Exterior
6 pins security key - External
Chave de 6 pinos

Bombillo 50 mm

	Código de Barras	Ref.	Embalaje
Níquelado (caja)	8422621010985	01098	1

Bombillo 70 mm

	Código de Barras	Ref.	Embalaje
Níquelado (caja)	8422621015980	01598	1

Bombillo 90 mm

	Código de Barras	Ref.	Embalaje
Níquelado (caja)	8422621018981	01898	1


Bombillo 100 mm

	Código de Barras	Ref.	Embalaje
Níquelado (caja)	8422621019506	01950	1

Bombillo 120 mm

	Código de Barras	Ref.	Embalaje
Níquelado (caja)	8422621019605	01960	1

CERRADURAS DE EMBUTIR EN MADERA



*HIGH SECURITY MORTICE LOCKS
FECHADURAS DE EMBUTIR MADEIRA*

FAC

CERRADURAS DE EMBUTIR EN MADERA
HIGH SECURITY MORTICE LOCKS
FECHADURAS DE EMBUTIR MADEIRA

Acabado latonado en frontal y cerradero
Sistema de apertura y cierre compuesto por palanca y picaporte
Picaporte reversible, accionado por llave y manilla por ambos lados
Cilindro europerfil con leva de 15 mm*
El cilindro acciona el picaporte y la palanca (2 vueltas)

Forend and striking plate with brass plated finish

Opening and locking system of latch and deadbolt

Reversible latch, working key and handle in both sides

*Europrofile cylinder with 15 mm cam**

Cylinder works latch and deadbolt (double throw)

Tratamento final no frontal e chapatesta em latão

Sistema de abertura e fecho composto por língua e trinco

Trinco reversível, accionado por chave e manípulo de ambos lados

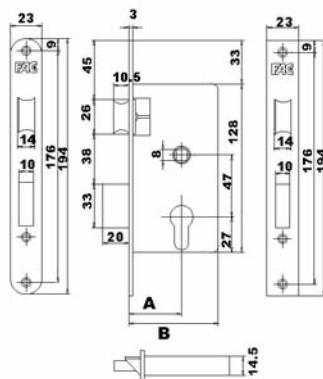
*Cilindro de perfil europeu com lingueta de 15 mm**

O cilindro acciona o trinco e a liedgua (2 voltas)

* Cilindro opcional. *Optional cylinder. Canhão optional*

32

FAC 201 • 202



40	50
A 40	50
B 68	78



40 mm	Código de Barras	Ref.	Embalaje
201 Cuadrado	8422621102017	10201	6
202 Redondo	8422621102024	10202	6

50 mm	Código de Barras	Ref.	Embalaje
201 Cuadrado	8422621102031	10203	6
202 Redondo	8422621102048	10204	6

FAC 203 • 204

Acabado cromo mate en frontal y cerradero
Sistema de apertura y cierre compuesto por palanca y picaporte
Picaporte reversible, accionado por llave y manilla por ambos lados
Cilindro europerfil con leva de 15 mm*
El cilindro acciona el picaporte y la palanca (2 vueltas)

Forend and striking plate with satin chrome plated finish

Opening and locking system of latch and deadbolt

Reversible latch, working key and handle in both sides

*Europrofile cylinder with 15 mm cam**

Cylinder works latch and deadbolt (double throw)

Tratamento final no frontal e chapatesta em cromo mate

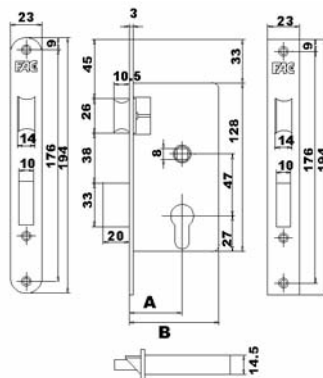
Sistema de abertura e fecho composto por língua e trinco

Trinco reversível, accionado por chave e manípulo de ambos lados

*Cilindro de perfil europeu com lingueta de 15 mm**

O cilindro acciona o trinco e a liedgua (2 voltas)

* Cilindro opcional. *Optional cylinder. Canhão optional*



40	50
A 40	50
B 68	78

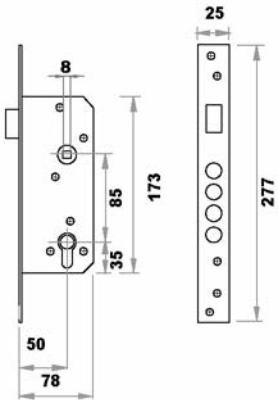


40 mm	Código de Barras	Ref.	Embalaje
203 Cuadrado	8422621102055	10205	6
204 Redondo	8422621102062	10206	6

50 mm	Código de Barras	Ref.	Embalaje
203 Cuadrado	8422621102079	10207	6
204 Redondo	8422621102086	10208	6



701 • 702



50 mm	Código de Barras	Ref.	Embalaje
701 Latonado	8422621107012	10701	6
702 Cromo mate	8422621107029	10702	6

CERRADURAS DE EMBUTIR EN MADERA

HIGH SECURITY MORTICE LOCKS
FECHADURAS DE EMBUTIR MADEIRA

Acabado en latón y cromado mate en frontal y cerradero
Picaporte reversible, accionado por llave y manilla por ambos lados
4 bulones de acero de Ø 14 mm
Cilindro europerfil con leva de 15 mm*
El cilindro acciona el picaporte y los bulones (2 vueltas)

Forend and striking plate with brass plated and satin chrome plated finish
Reversible latch, working key and handle in both sides
4 steel bolts of Ø 14 mm
Europrofile cylinder with 15 mm cam*
Cylinder works latch and bolt (double throw)

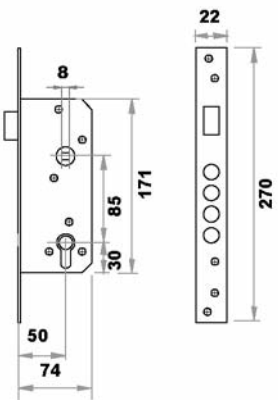
Tratamento final no frontal em latão e cromado mate
Trinco reversível, accionado por chave e manipulo de ambos lados
4 trincos de aço de Ø 14 mm
Cilindro de perfil europeu com lingueta de 15 mm*
O cilindro acciona o trinco e as línguas (2 voltas)

* Cilindro opcional. Optional cylinder. Canhão optional

33



504

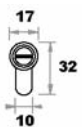


	Código de Barras	Ref.	Cilindro	Picaporte
50 mm 30x30 Latón	8422621100068	10006	x	x
50 mm Latón	8422621100075	10007	-	x
50 mm Cromo	8422621105308	10530	-	x
50 mm 30x40 Latón	8422621105087	10508	x	x
50 mm Latón	8422621105094	10509	-	-
50 mm Cromo	8422621105100	10510	-	-

Acabado en latón y cromo brillo en frontal y cerradero
Picaporte reversible, accionado por llave y manilla por ambos lados (excepto 10509-10510)
4 bulones de acero de Ø 14 mm
Cilindro europerfil de latón con sistema de piñón de 10 dientes (sólo 10006-10508)

Forend and striking plate with brass and bright chrome plated finish
Reversible latch, working key and handle in both sides (except 10509-10510)
4 steel bolts of Ø 14 mm
Europrofile cylinder with pinion gear system 10 pins security keys (only 10006-10508)

Tratamento final no frontal em latão e cromo brilhante
Trinco reversível, accionado por chave e manipulo de ambos lados (excepto 10509-10510)
4 trincos de aço de Ø 14 mm
Cilindro de perfil europeu de latão com sistema de carrete com 10 dentes (solo 10006-10508)



Llave de 6 claves
Exterior/interior
6 pins security key
External/internal
Chave de 6 pinos

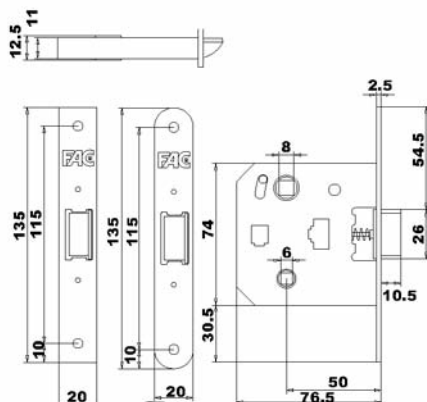
CERRADURAS DE EMBUTIR EN MADERA
HIGH SECURITY MORTICE LOCKS
FECHADURAS DE EMBUTIR MADEIRA

Acabado dorado en frontal y cerradero
Picaporte unificado, válido indistintamente para puertas de paso con picaporte o con picaporte y condena
Picaporte reversible
Frente de 135x20 mm con extremos redondeados y rectos
Caja mecanismo cerrado

Forend and striking plate with golden finish
Dual latchbolt, suitable for passage latch doors and for bedroom or bathroom doors
Reversible latch
Forend of 135x20 mm with round or straight edges
Closed lockcase

Tratamento final no frontal e chapatesta em dourado
Trinco unificado, vá'ellido indistintamente para portas de entrada com trinco ou com trinco e manípulo de tranca
Trinco reversível
Frontal de 135x20 mm com extremidades arredondadas e rectas
Caixa mecanismo fechada

FAC 601 • 602
PICAPORTE



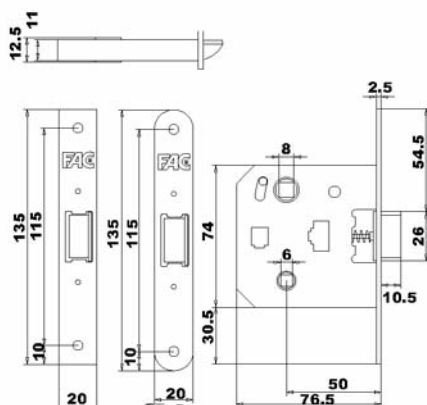
		Código de Barras	Ref.	Embalaje
601 Cuadrado	(Caja)	8422621106015	10601	50
651 Cuadrado	(Blister)	8422621106510	10651	1
601 Redondo	(Caja)	8422621106022	10602	50
602 Redondo	(Blister)	8422621106527	10652	1

FAC 603 • 604
PICAPORTE

Acabado cromo mate en frontal y cerradero
Picaporte unificado, válido indistintamente para puertas de paso con picaporte o con picaporte y condena
Picaporte reversible
Frente de 135x20 mm con extremos redondeados y rectos
Caja mecanismo cerrado

Forend and striking plate with satin chrome plated finish
Dual latchbolt, suitable for passage latch doors and for bedroom or bathroom doors
Reversible latch
Forend of 135x20 mm with round or straight edges
Closed lockcase

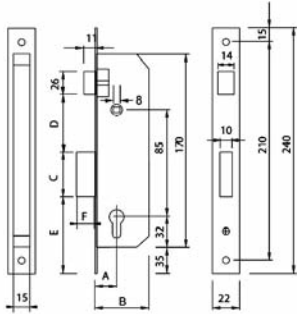
Tratamento final no frontal e chapatesta em cromo aceitado
Trinco unificado, vá'ellido indistintamente para portas de entrada com trinco ou com trinco e manípulo de tranca
Trinco reversível
Frontal de 135x20 mm com extremidades arredondadas e rectas
Caixa mecanismo fechada



		Código de Barras	Ref.	Embalaje
603 Cuadrado	(Caja)	8422621106039	10603	50
653 Cuadrado	(Blister)	8422621106534	10653	1
604 Redondo	(Caja)	8422621106046	10604	50
654 Redondo	(Blister)	8422621106541	10654	1



801 • 803



	25	30	35	40	45	50	60	70
A	25	30	35	40	45	50	60	70
B	40	45	50	66	71	76	86	96
C	40	40	40	47	47	47	47	47
D	51	51	51	53	53	53	53	53
E	76	76	76	68	68	68	68	68
F	15	15	15	20	20	20	20	20



		Código de Barras	Ref.	Embalaje
25 mm	Latón	8422621108019	10801	6
	Cromo brillo	8422621108217	10821	6
30 mm	Latón	8422621108026	10802	6
	Cromo brillo	8422621108224	10822	6
35 mm	Latón	8422621108033	10803	6
	Cromo brillo	8422621108231	10823	6
40 mm	Latón	8422621108040	10804	6
	Cromo brillo	8422621108248	10824	6
45 mm	Latón	8422621108057	10805	6
	Cromo brillo	8422621108255	10825	6
50 mm	Latón	8422621108064	10806	6
	Cromo brillo	8422621108262	10826	6
60 mm	Latón	8422621108071	10807	6
	Cromo brillo	8422621108279	10827	6
70 mm	Latón	8422621108088	10808	6
	Cromo brillo	8422621108286	10828	6

CERRADURAS DE EMBUTIR EN MADERA

HIGH SECURITY MORTICE LOCKS
FECHADURAS DE EMBUTIR MADEIRA

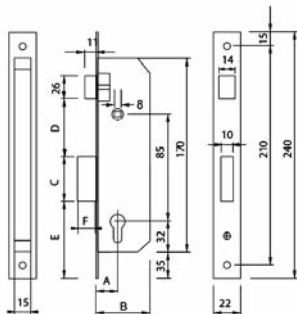
Acabado latonado y cromo brillo en frontal y cerradero
Picaporte reversible, accionado por llave y manilla por ambos lados
El cilindro acciona el picaporte y la palanca

Forend and striking plate with brass plated and bright chrome plated finish
Reversible latch, working key and handle in both sides
Cylinder works latch and deadbolt

Tratamento final no frontal e chapatesta em cromo brilhante
Trinco reversível, accionado por chave e manípulo de ambos lados
O cilindro acciona o trinco e a liedgua



802 • 804



	25	30	35	40	45	50	60	70
A	25	30	35	40	45	50	60	70
B	40	45	50	66	71	76	86	96
C	40	40	40	47	47	47	47	47
D	51	51	51	53	53	53	53	53
E	76	76	76	68	68	68	68	68
F	15	15	15	20	20	20	20	20



		Código de Barras	Ref.	Embalaje
25 mm	Latón	8422621108118	10811	6
	Cromo brillo	8422621108316	10831	6
30 mm	Latón	8422621108125	10812	6
	Cromo brillo	8422621108323	10832	6
35 mm	Latón	8422621108132	10813	6
	Cromo brillo	8422621108330	10833	6
40 mm	Latón	8422621108149	10814	6
	Cromo brillo	8422621108347	10834	6
45 mm	Latón	8422621108156	10815	6
	Cromo brillo	8422621108354	10835	6
50 mm	Latón	8422621108163	10816	6
	Cromo brillo	8422621108361	10836	6
60 mm	Latón	8422621108170	10817	6
	Cromo brillo	8422621108378	10837	6
70 mm	Latón	8422621108187	10818	6
	Cromo brillo	8422621108385	10838	6

Acabado latonado y cromo brillo en frontal y cerradero
Picaporte reversible, accionado por llave y manilla por ambos lados
El cilindro acciona el picaporte y la palanca (2 vueltas)

Forend and striking plate with brass plated and bright chrome plated finish
Reversible latch, working key and handle in both sides
Cylinder works latch and deadbolt (double throw)

Tratamento final no frontal e chapatesta em cromo brilhante
Trinco reversível, accionado por chave e manípulo de ambos lados
O cilindro acciona o trinco e a liedgua (2 voltas)

CERRADURAS DE SOBREPONER



RIM LOCKS
FECHADURAS DE SUPERFICIE

FAC

CERRADURAS DE SOBREPONER

RIM LOCKS

FECHADURAS DE SUPERFICIE

Cerradura multipuntos regulable en altura
Acabado pintado y dorado
Sistema anti-palanqueta
Picaporte y 4 pasadores de acero de Ø 14 mm
3 puntos de anclaje
Palanca bloqueo picaporte
Cilindro protegido de latón de 50 mm y Ø 30 mm

High security multipoints lock with flat key and possibility of height adjustment
Painted and golden finish
Antilever system
Steel latch and 4 bolts of Ø 14 mm
3 locking points
Deadlocking latch
30 mm Ø round brass cylinder: 50 mm length

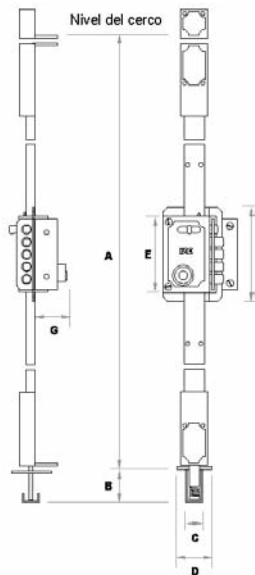
Fechadura multipontos regulável em altura
Acabamento pintado e dourado
Sistema anti-trancamento
Sistema de trancamento através de mecanismo de deslizamiento e 4 trincos em aço de Ø 14 mm
3 pontos travando
Alavanca de bloqueio do trinco
Cilindro de latão de Ø 30 mm e 50 mm de longitude

38



S 90 AP DE SOBREPONER ARTICULADA

MULTIPOINTS LOCK / DE SUPERFICIE ARTICULADA



A	1900-2150
B	30
C	23
D	45
E	116
F	144
G	51



Llave de 6 claves
Exterior/interior. 3 llaves
6 pins key
External/internal. 3 keys
Chave de 6 pinos. 3 chaves



Bombillo 50 mm

		Código de Barras	Ref.	Embalaje
Pintado	(derecha)	8422621110333	11033	1
	(izquierda)	8422621110340	11034	1
Dorado	(derecha)	8422621110357	11035	1
	(izquierda)	8422621110364	11036	1

Se suministrarán con 5 llaves bajo demanda
Available with 5 keys under request
A pedido é fornecido com 5 chaves



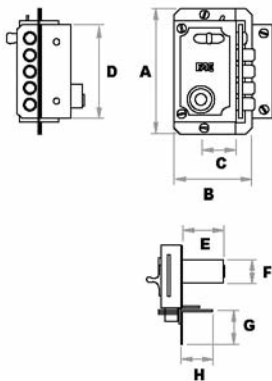
S 90 P DE SOBREPONER

RIM LOCK / DE SUPERFICIE

Cerradura de un punto de cierre con llave de puntos
Acabado pintado y dorado
Sistema anti-palanqueta
Picaporte y 4 pasadores de acero de Ø 14 mm
Palanca bloqueo picaporte
Cilindro protegido de latón de 50-70 mm y Ø 30 mm

With security rim lock with flat key
Painted and golden finish
Antilever system
Steel latch and 4 bolts of Ø 14 mm
Deadlocking latch
30 mm Ø round brass cylinder: 50-70 mm length


Fechadura de superficie com chave de segurança
Acabamento pintado e dourado
Sistema anti-trancamento
Sistema de trancamento através de mecanismo de deslizamiento e 4 trincos em aço de Ø 14 mm
Alavanca de bloqueio do trinco
Cilindro de latão de Ø 30 mm e 50-70 mm de longitude



A	144
B	90
C	36
D	108
E	50
	67
F	30
G	36
H	34



Llave de 6 claves
Exterior/interior. 3 llaves
6 pins key
External/internal. 3 keys
Chave de 6 pinos. 3 chaves



Bombillo 50 mm

		Código de Barras	Ref.	Embalaje
Pintado	(derecha)	8422621110197	11019	1
	(izquierda)	8422621110203	11020	1
Dorado	(derecha)	8422621110234	11023	1
	(izquierda)	8422621110241	11024	1

Bombillo 70 mm

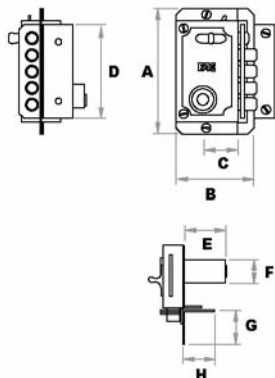
		Código de Barras	Ref.	Embalaje
Pintado	(derecha)	8422621115185	11518	1
	(izquierda)	8422621115192	11519	1
Dorado	(derecha)	8422621115222	11522	1
	(izquierda)	8422621115239	11523	1

Se suministrarán con 5 llaves bajo demanda
Available with 5 keys under request
A pedido é fornecido com 5 chaves



S 90 DE SOBREPONER


RIM LOCK / DE SUPERFICIE



A	144
B	90
C	36
D	108
E	47
	67
F	27
G	36
H	34



Llave de 7 claves
Exterior/interior. 3 llaves
7 pins key
External/internal. 3 keys
Chave de 7 pinos. 3 chaves



Bombillo 50 mm

		Código de Barras	Ref.	Embalaje
Pintado	(derecha)	8422621110012	11001	6
	(izquierda)	8422621110029	11002	6
Dorado	(derecha)	8422621110050	11005	6
	(izquierda)	8422621110067	11006	6

Bombillo 70 mm

		Código de Barras	Ref.	Embalaje
Pintado	(derecha)	8422621115000	11500	1
	(izquierda)	8422621115017	11501	1
Dorado	(derecha)	8422621115048	11504	1
	(izquierda)	8422621115055	11505	1

CERRADURAS DE SOBREPONER

RIM LOCKS

FECHADURAS DE SUPERFICIE

Cerradura de un punto de cierre con llave dentada
Acabado pintado y dorado
Sistema anti-palanqueta
Picaporte y 4 pasadores de acero de Ø 14 mm
Palanca bloqueo picaporte
Cilindro de latón de 50-70 mm y Ø 27 mm

*High security rim lock with 7 pins jagged tumbler key
Painted and golden finish
Antilever system
Steel latch and 4 bolts of Ø 14 mm
Deadlocking latch
27 mm Ø round brass cylinder:
50-70 mm length*

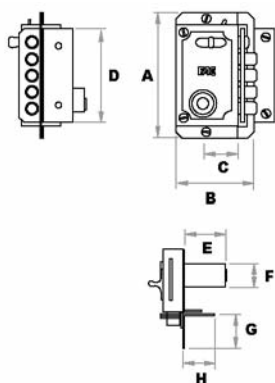
*Fechadura de superficie com chave dentada de 7 pinos
Acabamento pintado e dourado
Sistema anti-trancamento
Sistema de trancamento através de mecanismo de deslizamiento e 4 trincos em aço de Ø 14 mm
Alavanca de bloqueio do trinco
Cilindro de latão de Ø 27 mm e 50-70 mm de longitude*

39



S 90 C DE SOBREPONER


RIM LOCK / DE SUPERFICIE



A	144
B	90
C	36
D	108
E	47
	67
F	27
G	36
H	34



Llave de 7 claves
Exterior/interior. 3 llaves
7 pins key
External/internal. 3 keys
Chave de 7 pinos. 3 chaves



Bombillo 50 mm

		Código de Barras	Ref.	Embalaje
Pintado	(derecha)	8422621110074	11007	6
	(izquierda)	8422621110081	11008	6
Dorado	(derecha)	8422621110111	11011	6
	(izquierda)	8422621110128	11012	6

Bombillo 70 mm

		Código de Barras	Ref.	Embalaje
Pintado	(derecha)	8422621115062	11506	1
	(izquierda)	8422621115079	11507	1
Dorado	(derecha)	8422621115109	11510	1
	(izquierda)	8422621115116	11511	1

Cerradura de un punto de cierre con llave dentada
Acabado pintado y dorado
Sistema anti-palanqueta
5 pasadores de acero de Ø 14 mm
Cilindro de latón de 50-70 mm y Ø 27 mm

*High security rim lock with 7 pins jagged tumbler key
Painted and golden finish
Antilever system
5 bolts of Ø 14 mm
27 mm Ø round brass cylinder:
50-70 mm length*

*Fechadura de superficie com chave dentada de 7 pinos
Acabamento pintado e dourado
Sistema anti-trancamento
Sistema de trancamento através de mecanismo de deslizamiento
5 trincos em aço de Ø 14 mm
Cilindro de latão de Ø 27 mm e 50-70 mm de longitude*

CERRADURAS DE SOBREPONER

RIM LOCKS
FECHADURAS DE SUPERFICIE

40

Cerradura de un punto de cierre con llave de puntos
Acabado pintado y dorado
5 pasadores de acero de Ø 14 mm
Cilindro protegido de latón de 50-70 mm y Ø 30 mm
Sistema anti-palanqueta

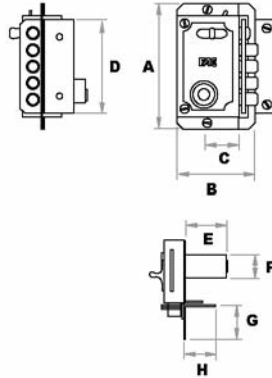
*High security rim lock with flat key
Painted and golden finish
5 steel bolts of Ø 14 mm
30 mm Ø round brass cylinder:
50-70 mm length
Antilever system*

*Fechadura de segurança com chave dentada de 7 pinos
Acabamento pintado e dourado
Sistema de trancamento através de 5 trincos em aço de Ø 14 mm
Cilindro de latão de Ø 30 mm e 50-70 mm de longitude
Sistema anti-trancamento*



S 90 CP DE SOBREPONER

RIM LOCK / DE SUPERFICIE



A	144
B	90
C	36
D	108
E	47
	67
F	27
G	36
H	34



Llave de 6 claves
Exterior/interior. 3 llaves
6 pins key
External/internal. 3 keys
Chave de 6 pinos. 3 chaves



Bombillo 50 mm

		Código de Barras	Ref.	Embalaje
Pintado	(derecha)	8422621110258	11025	1
	(izquierda)	8422621110265	11026	1
Dorado	(derecha)	8422621110296	11029	1
	(izquierda)	8422621110302	11030	1

Bombillo 70 mm

		Código de Barras	Ref.	Embalaje
Pintado	(derecha)	8422621115246	11524	1
	(izquierda)	8422621115253	11525	1
Dorado	(derecha)	8422621115284	11528	1
	(izquierda)	8422621115291	11529	1



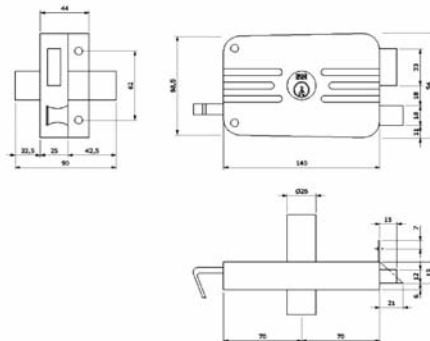
S 2000 DE SOBREPONER

RIM LOCK / DE SUPERFICIE

Cerradura de un punto de cierre con llave dentada
Acabado pintado
Picaporte y palanca
Cilindro de latón de 50 mm de longitud

*1 locking point with jagged key
Painted finish
Latch and deadbolt
50 mm length brass cylinder*

*Fechadura de 1 ponto de trinco com chave dentada
Acabamento pintado
Trinco e tranca
Cilindro de latão com 50 mm de longitude*



Entrada 60 mm

		Código de Barras	Ref.	Embalaje
Pintado	(derecha)	8422621342024	34202	1
	(izquierda)	8422621342062	34206	1

Entrada 70 mm

		Código de Barras	Ref.	Embalaje
Pintado	(derecha)	8422621342031	34203	1
	(izquierda)	8422621342079	34207	1




MB 86 PP MULTIBARRA 7 PASADORES

MULTIBAR 7 BOLTS / MULTIBAR 7 PARAFUSOS

Cilindro de latón con llave plana con pomo por el interior
Por el exterior funciona con la llave quedando las barras siempre en disposición de utilizarlas con el pomo desde el interior

*Brass cylinder with fac dimple key with inside knob
It works inside with the hand, pressing the button in the center of the knob and turning in order to shift the latch and turn or throw in the bars. On the outside, it works with the key, with the bars always arranged for use with the knob from the inside*

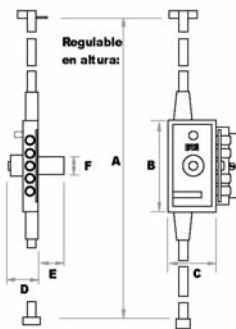
*Cilindro de latão de segurança com manípulo no interior
É accionado interiormente com a mão, utilizanso-se o manípulo moviendo as trancas. Pelo exterior funciona com a chave podendo utilizar-se o manípulo desde o interior*



5
GARANTIA AÑOS



Llave de 10 claves
Exterior/pomo interior
10 pins security key
External/inside knob
Chave de segurança de 10 pinos



A	1600-2500
B	205
C	100
D	64
E	53
F	30

Código de Barras	Ref.	Sistema	Emb.
Pintado	8422621095869	09586	Puntos ext. 4
Dorado	8422621095876	09587	Puntos ext. 4

CERRADURAS DE SOBREPONER

RIM LOCKS

FECHADURAS DE SUPERFICIE

Acabado pintado y dorado
Cerradura con carcasa fabricada en acero de 2 mm
Cerraderos de acero de 2,5 mm
Cilindro de latón de 50 mm de longitud y Ø 30 mm con carcasa de acero tratado
4 pasadores de acero calibrado de Ø 16 mm
Retenedor: cadena soldada con eslabón de Ø 3 mm
Tubos telescópicos de acero

*Painted and golden finish
2 mm lock casing cover
2.5 mm steel striking plate
Ø 30 mm brass cylinder: 50 mm length
4 steel bolts of Ø 16 mm
Ø 3 mm link welded chain
Telescopic tubes*

*Acabamento pintado e dourado
Fechadura com caixa em aço de 2 mm
Trancador em aço de 2,5 mm
Cilindro em latão de 50 mm de longitude e Ø 30 mm
4 trincos em aço de Ø 16 mm
Corrente de segurança com aneis de 3 mm de espessura
Tubos telescópicos em aço*




MB 86 PL MULTIBARRA 7 PASADORES

MULTIBAR 7 BOLTS / MULTIBAR 7 PARAFUSOS

Cilindro de latón con llave plana por el interior
Se acciona interior y exteriormente con la llave, quedando siempre en barras fijas

*Brass cylinder with fac dimple key
It works inside and outside with the key always in fixed bars*

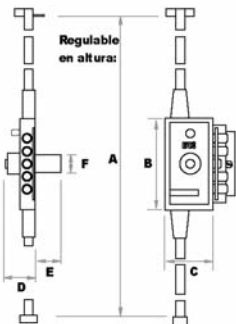
*Cilindro de latão de segurança com chave interior
É accionado interiormente e exteriormente com a chave ficando sempre as trancas fixas*



5
GARANTIA AÑOS



Llave de 10 claves
Exterior/interior
10 pins security key
External/internal
Chave de segurança de 10 pinos



A	1600-2500
B	205
C	100
D	62
E	56
F	30

Código de Barras	Ref.	Sistema	Emb.
Pintado	8422621095845	09584	Puntos int/ext 4
Dorado	8422621095852	09585	Puntos int/ext 4

CERRADURAS DE SOBREPONER

RIM LOCKS
FECHADURAS DE SUPERFICIE

Acabado pintado y cromo satinado
Cerradura con carcasa fabricada en acero de 2 mm
Cerraderos de acero de 2,5 mm
Cilindro de latón de 50 mm de longitud y Ø 30 mm con carcasa de acero tratado
Pasadores de acero calibre de Ø 16 mm
Retenedor: cadena soldada con eslabón de Ø 3 mm

*Painted and satin chromed finish
2 mm lock casing cover
2,5 mm steel striking plate
Ø 30 mm brass cylinder: 50 mm length
Steel bolts of Ø 16 mm
Ø 3 mm link welded chain*


*Acabamento pintado e cromado mate
Fechadura com caixa em aço de 2 mm
Trancador em aço de 2,5 mm
Cilindro em latão de 50 mm de longitud e Ø 30 mm
Trincos em aço de Ø 16 mm
Corrente de segurança com aneis de 3 mm de espessura*

42

FAC MBA PP MULTIBARRA 9 PASADORES

MULTIBAR 9 BOLTS / MULTIBAR 9 PARAFUSOS

NOVEDAD



5 AÑOS
GARANTIA

A 1655
B 205
C 100
D 64
E 53
F 30



Llave de 10 claves
Exterior/pomo interior
10 pins security key
External/inside knob
Chave de segurança de 10 pinos

Cilindro de latón con llave plana con pomo por el interior
Por el exterior funciona con la llave quedando las barras siempre en disposición de utilizarlas con el pomo desde el interior

*Brass cylinder with fac dimple key with inside knob
It works inside with the hand, pressing the button in the center of the knob and turning in order to shift the latch and turn or throw in the bars. On the outside, it works with the key, with the bars always arranged for use with the knob from the inside*

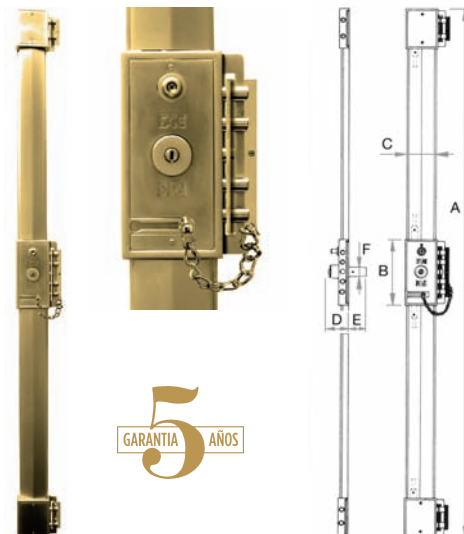
*Cilindro de latão de segurança com manípulo no interior
É accionado interiormente com a mano, utilizanso-se o manípulo moviendo as trancas. Pelo exterior funciona com a chave podendo utilizar-se o manípulo desde o interior*

	Código de Barras	Ref.	Sistema	Emb.
Pintado	8422621095906	09590	Puntos ext	4
Cromo Satinado	8422621095920	09592	Puntos ext	4

FAC MBA PL MULTIBARRA 9 PASADORES

MULTIBAR 9 BOLTS / MULTIBAR 9 PARAFUSOS

NOVEDAD



5 AÑOS
GARANTIA

A 1655
B 205
C 100
D 58
E 53
F 30



Llave de 10 claves
Exterior/Interior
10 pins security key
External/Internal
Chave de segurança de 10 pinos

Cilindro de latón con llave plana por el interior
Se acciona interior y exteriormente con la llave, quedando siempre en barras fijas

*Brass cylinder with fac dimple key
It works inside and outside with the key always in fixed bars*

*Cilindro de latão de segurança com chave interior
É accionado interiormente e exteriormente com a chave ficando sempre as trancas fixas*

	Código de Barras	Ref.	Sistema	Emb.
Pintado	8422621095913	09591	Puntos int/ext	4
Cromo Satinado	8422621095937	09593	Puntos int/ext	4

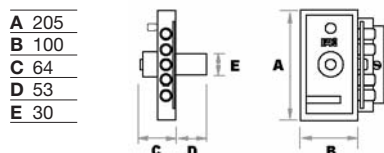
FAC MB PP 5 PASADORES

5 BOLTS / 5 PARAFUSOS

Cilindro de latón con llave plana con pomo por el interior
Por el exterior funciona con la llave quedando los bulones siempre en disposición de utilizarlas con el pomo desde el interior

*Brass cylinder with fac dimple key with inside knob
It works inside with the hand, pressing the button in the center of the knob and turning in order to shift the latch and turn or throw in the bars. On the outside, it works inside with the hand, pressing the button in the center of the knob and turning in order to with the key, with the bolts always arranged for use with the knob from the inside*

*Cilindro de latão de segurança com manípulo no interior
É accionado interiormente com a mão, utilizansose o manípulo moviendo as linguetas. Pelo exterior funciona com a chave podendo utilizar-se o manípulo desde o interior*



- A 205
- B 100
- C 64
- D 53
- E 30



Llave de 10 claves
Exterior/pomo interior
10 pins security key
External/inside knob
Chave de segurança de 10 pinos

	Código de Barras	Ref.	Sistema	Emb.
Pintado	8422621095791	09579	Puntos ext	4
Dorado	8422621095951	09595	Puntos ext	4

CERRADURAS DE SOBREPONER

RIM LOCKS
FECHADURAS DE SUPERFICIE

Acabado pintado y dorado
Cerradura con carcasa fabricada en acero de 2 mm
Cerraderos de acero de 2,5 mm
Cilindro de latón de 50 mm de longitud y Ø 30 mm con carcasa de acero tratado
4 pasadores de acero calibrado de Ø 16 mm
Retenedor: cadena soldada con eslabón de Ø 3 mm

*Painted and golden finish
2 mm lock casing cover
2,5 mm steel striking plate
Ø 30 mm brass cylinder: 50 mm length
4 steel bolts of Ø 16 mm
Ø 3 mm. link welded chain*

*Acabamento pintado e dourado
Fechadura com caixa em aço de 2 mm
Trancador em aço de 2,5 mm
Cilindro em latão de 50 mm. de longitude e Ø 30 mm
4 trincos em aço de Ø 16 mm
Corrente de segurança com aneis de 3 mm de espessura*

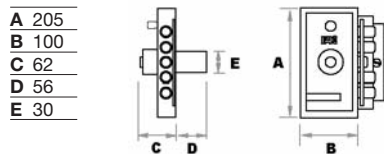
FAC MB PL 5 PASADORES

5 BOLTS / 5 PARAFUSOS

Cilindro de latón con llave plana por el interior
Se acciona interior y exteriormente con la llave, quedando siempre en bulones fijos

*Brass cylinder with fac dimple key with inside and outside knob
It works inside and outside with the key always in fixed bolts*

*Cilindro de latão de segurança com manípulo interior e exterior
É accionado interiormente e exteriormente com a chave ficando sempre as linguetas fixos*




- A 205
- B 100
- C 62
- D 56
- E 30



Llave de 10 claves
Exterior/pomo interior
10 pins security key
External/inside knob
Chave de segurança de 10 pinos

	Código de Barras	Ref.	Sistema	Emb.
Pintado	8422621095784	09578	Puntos int/ext	4
Dorado	8422621095944	09594	Puntos int/ext	4



CERRADURAS DE EMBUTIR EN PERFIL METÁLICO



*METALLIC MORTICE LOCKS
FECHADURAS PARA PORTA METÁLICA*

FAC

CERRADURAS DE EMBUTIR EN PERFIL METÁLICO
METALLIC MORTICE LOCKS
FECHADURAS PARA PORTA METÁLICA

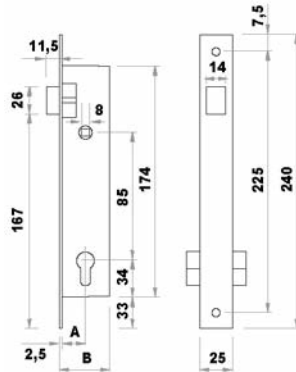
Frontal y cerradero de acero inoxidable
Picaporte reversible accionable por medio de llave o manilla
Cuadradillo para manilla de 8 mm
Picaporte niquelado
Cilindro europerfil cromado de llave dentada. 3 llaves. Leva de 13,5 mm

Stainless steel forend and striking plate
Adjustable latch actioned by key or handle
8 mm square for handle
Nickel-plated latch
Chrome plated europrofile cylinder with jagged key. 3 keys. 13,5 mm

Frontal e trancador em aço inoxidável
Trinco reversível accionado por chave ou manípulo
Eixo cúbico para manípulo de 8 mm
Trinco niquelado
Cilindro de perfil europeu cromado de chave dentada. 3 chaves. Lleva de 13,5 mm

46

FAC 7001 PICAPORTE
LATCH ONLY / TRINCO



	20	25	30
A	20	25	30
B	35	40	45



Llave de 5 claves
Exterior/interior
5 pins key. External/internal
Chave de 5 pinos

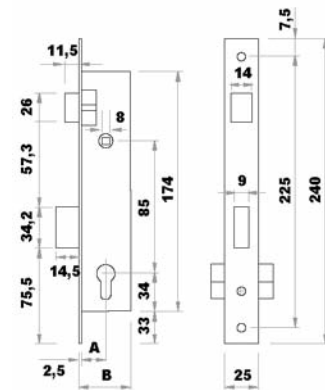
	Código de Barras	Ref.	Embalaje
20 mm	8422621290226	29022	6
25 mm	8422621290233	29023	6
30 mm	8422621290240	29024	6

FAC 7002 PICAPORTE Y PALANCA
LATCH & DEADBOLT / TRINCO E LÍNGUA

Frontal y cerradero de acero inoxidable
Palanca deslizante de acero
Picaporte reversible accionable por medio de llave o manilla
Cuadradillo para manilla de 8 mm
Picaporte y palanca niquelados
Cilindro europerfil cromado de llave dentada. 3 llaves. Leva de 13,5 mm

Stainless steel forend and striking plate
Steel sliding deadbolt
Adjustable latch actioned by key or handle
8 mm square for handle
Nickel-plated latch and deadbolt
Chrome plated europrofile cylinder with jagged key. 3 keys. 13,5 mm

Frontal e trancador em aço inoxidável
Tranca deslizante em aço
Trinco e tranca niquelado
Cilindro de perfil europeu cromado de chave dentada. 3 chaves. Lleva de 13,5 mm



	20	25	30
A	20	25	30
B	35	40	45



Llave de 5 claves
Exterior/interior
5 pins key. External/internal
Chave de 5 pinos

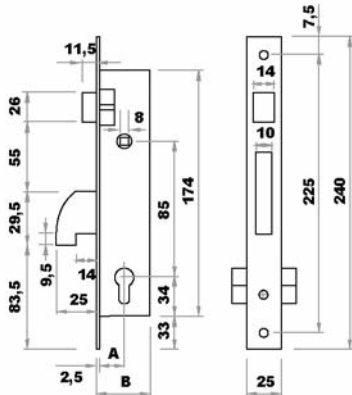
	Código de Barras	Ref.	Embalaje
20 mm	8422621290257	29025	6
25 mm	8422621290264	29026	6
30 mm	8422621290271	29027	6



7003 PICAPORTE Y GANCHO BASCULANTE

LATCH & HOOK / TRINCO E GANCHO

20	25	30	
A	20	25	30
B	35	40	45



Llave de 5 claves
Exterior/interior
5 pins key. External/internal
Chave de 5 pinos

	Código de Barras	Ref.	Embalaje
20 mm	8422621290288	29028	6
25 mm	8422621290295	29029	6
30 mm	8422621290301	29030	6

CERRADURAS DE EMBUTIR EN PERFIL METÁLICO

METALLIC MORTICE LOCKS
FECHADURAS PARA PORTA METÁLICA

Frontal y cerradero de acero inoxidable
Gancho construido con chapas de acero con sistema antipalanca
Picaporte reversible accionable por medio de llave o manilla
Cuadradillo para manilla de 8 mm
Picaporte y gancho niquelados
Cilindro europerfil cromado de llave dentada. 3 llaves. Leva de 13,5 mm
Escudo antimordaza

Stainless steel forend and striking plate
Hook made of laminated steel with anti-lever system
Adjustable latch actioned by key or handle
8 mm square for handle
Nickel-plated latch and hook
Chrome plated europrofile cylinder with jagged key. 3 keys. 13,5 mm Escutcheon

Frontal e trancador em aço inoxidável
Gancho fabricado com chapas em aço com sistema anti-trancamento
Trinco reversível accionado por chave e manípulo
Eixo cúbico para manípulo de 8 mm
Trinco e gancho niquelado
Cilindro de perfil europeu cromado de chave dentada. 3 chaves. Lleva de 13,5 mm
Escudo protector anti-perfuração

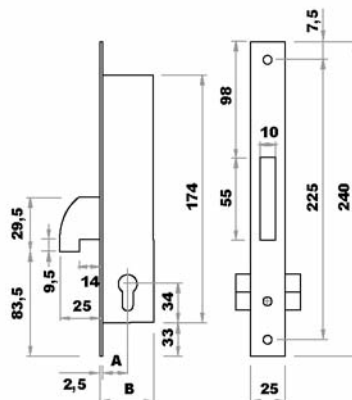
47



7006 GANCHO BASCULANTE

HOOK ONLY / GANCHO BASCULANTE

20	25	30	
A	20	25	30
B	35	40	45



Llave de 5 claves
Exterior/interior
5 pins key. External/internal
Chave de 5 pinos

	Código de Barras	Ref.	Embalaje
20 mm	8422621290370	29037	6
25 mm	8422621290387	29038	6
30 mm	8422621290394	29039	6

Frontal y cerradero de acero inoxidable
Gancho construido con chapas de acero con sistema antipalanca
Gancho niquelado
Cilindro europerfil cromado de llave dentada. 3 llaves. Leva de 13,5 mm
Escudo antimordaza

Stainless steel forend and striking plate
Hook made of laminated steel with anti-lever system
Nickel-plated hook
Chrome plated europrofile cylinder with jagged key. 3 keys. 13,5 mm Escutcheon

Frontal e trancador em aço inoxidável
Gancho fabricado com chapas em aço com sistema anti-trancamento
Gancho niquelado
Cilindro de perfil europeu cromado de chave dentada. 3 chaves. Lleva de 13,5 mm
Escudo protector anti-perfuração

CERRADURAS DE EMBUTIR EN PERFIL METÁLICO

METALLIC MORTICE LOCKS
FECHADURAS PARA PORTA METÁLICA

Frontal y cerradero de acero inoxidable
Paletón construido con chapas de acero con sistema antipalanca
Picaporte reversible accionable por medio de llave o manilla
Cuadradillo para manilla de 8 mm
Picaporte y paletón niquelados
Cilindro europperfil cromado de llave dentada. 3 llaves. Leva de 13,5 mm
Escudo antimordaza

Stainless steel forend and striking plate
Hook made of laminated steel with anti-lever system
Adjustable latch actioned by key or handle
8 mm square for handle
Nickel-plated latch and hook
Chrome plated europrofile cylinder with jagged key. 3 keys. 13,5 mm cam
Escutcheon

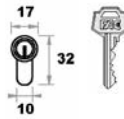
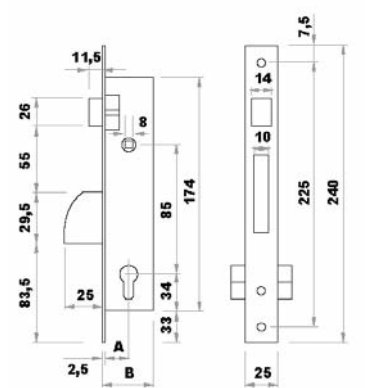
Frontal e trancador em aço inoxidável
Gancho fabricado com chapas em aço com sistema anti-trancamento
Trinco reversível accionado por chave ou manípulo
Eixo cúbico para manípulo de 8 mm
Trinco e gancho niquelado
Cilindro de perfil europeu cromado de chave dentada. 3 chaves. Lleva de 13,5 mm
Escudo protector anti-perfuração

48



7008 PICAPORTE Y PALANCA BASCULANTE


LATCH & HOOK / TRINCO E TRANCA BASCULANTE



Llave de 5 clavos
Exterior/interior
5 pins key. External/internal
Chave de 5 pinos

	Código de Barras	Ref.	Embalaje
20 mm	8422621290431	29043	6
25 mm	8422621290448	29044	6
30 mm	8422621290455	29045	6

CERRADURAS ELÉCTRICAS Y ELECTRÓNICAS



*ELECTRIC AND ELECTRONIC LOCKS
FECHADURAS ELÉTRICAS E ELETRÔNICAS*

FAC

CERRADURAS ELÉCTRICAS Y ELECTRÓNICAS

ELECTRIC AND ELECTRONIC LOCKS
FECHADURAS ELÉTRICAS E ELETRÓNICAS

Entrada regulable de 50 mm a 80 mm
Picaporte autoblocante
Placa de protección para la cerradura y cerradero
Tensión de 12V CA 2,3 Amperios
Llave dentada de 5 claves

Adjustable backset from 50 to 80 mm
Self-locking latch and bolt
Mortise locks and keep plate support
Feeding voltage 12V CA 2,3 Amperes
5 pins jagged key

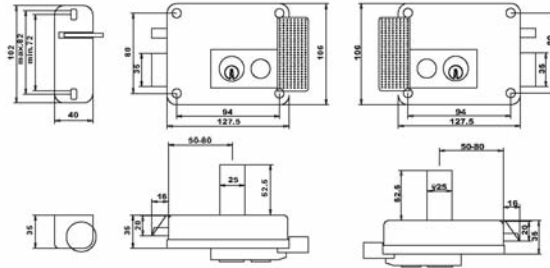
Entrada ajustável de 50 mm a 80 mm
Trinco autoblocante
Placa de proteção para a fechadura e trançador
Tensão de 12V CA 2,3 Ampères
Chave dentada de 5 pinos

50



SIN PULSADOR

WITHOUT PUSH BUTTON / SEM PULSADOR



A 127,5
B 106
C 35



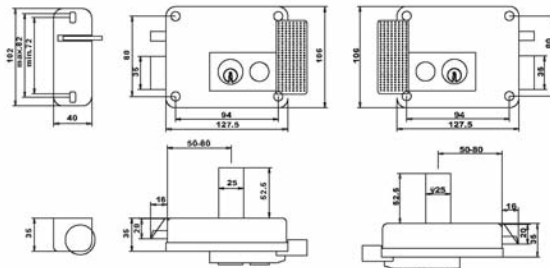
Llave de 5 claves
5 pins key
Chave de 5 pinos

		Código de Barras	Ref.	Embalaje
Interna	(derecha)	8422621340051	34005	1
	(izquierda)	8422621340075	34007	1



CON PULSADOR

WITH PUSH BUTTON / COM PULSADOR



A 127,5
B 106
C 35



Llave de 5 claves
5 pins key
Chave de 5 pinos

		Código de Barras	Ref.	Embalaje
Interna	(derecha)	8422621340068	34006	1
	(izquierda)	8422621340082	34008	1

Entrada regulable de 50 mm a 80 mm
Picaporte autoblocante
Placa de protección para la cerradura y cerradero
Tensión de 12V CA 2,3 Amperios
Llave dentada de 5 claves

Adjustable backset from 50 to 80 mm
Self-locking latch and bolt
Mortise locks and keep plate support
Feeding voltage 12V CA 2,3 Amperes
5 pins jagged key

Entrada ajustável de 50 mm a 80 mm
Trinco autoblocante
Placa de proteção para a fechadura e trançador
Tensão de 12V CA 2,3 Ampères
Chave dentada de 5 pinos

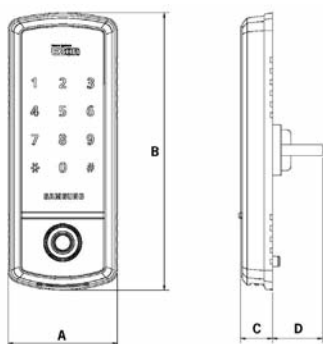




SAMSUNG

CERRADURAS ELÉCTRICAS Y ELECTRÓNICAS

ELECTRIC AND ELECTRONIC LOCKS
FECHADURAS ELÉTRICAS E ELETRÓNICAS



- A** 68,7
- B** 175,1
- C** 20,1
- D** 31,5

Código de Barras	Ref.	Embalaje
8422621390018	39001	1


Pantalla táctil de alta sensibilidad y retroiluminada
 Diseño de alta calidad con cristal templado
 Sensor de detección anti-incendio
 Tecnología preventiva de descarga electrostática (ESD)
 Posibilidad de cambio de combinación
 Alarma de entrada no autorizada

*Highly sensitive and backlit touch screen
 High quality design in tempered glass
 Anti-fire detection sensor
 Preventive electrostatic discharge technology (ESD)
 Possibility of changing the password
 Non authorized entry alarm*

*Ecrã táctil de alta sensibilidade e retroiluminado
 Desenho de alta qualidade com cristal temperado
 Sensor de detecção anti-incêndio
 Tecnologia preventiva de descarga electrostática (ESD)
 Possibilidade de alteração de combinação
 Alarme de entrada não autorizada*



CERRADURAS DE GARAJE



GARAGE LOCKS
FECHADURAS DO GARAGE

FAC

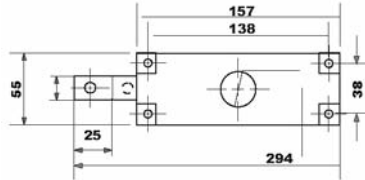
CERRADURAS DE GARAJE
GARAGE LOCKS
FECHADURAS DO GARAGE

Cilindro de vuelta sencilla y 3 claves
Suministrada con 2 llaves
níqueladas, sin barras
Las versiones con cierre directo,
plegado, alargado, se suministran
con bulones de 6 mm en todos
los modelos
Caja y componentes zincados

Single turn 3 pin cylinder
Supplied with 2 nickel plated keys,
without bars
Straight, folded and lengthened
locking versions are supplied with
6 mm bolts in all models
Rustproof zinc-plated box and
components

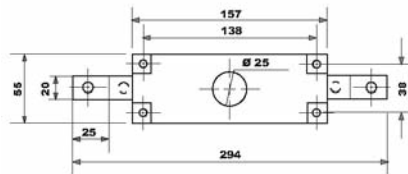
Canhão de volta simples e 3 pinos
Fornecida com 2 chaves níqueladas,
sem barras
As versões com fecho directo,
dobrado e alargado são fornecidas
com trincos de 6 mm em todos
os modelos
Caixa e componentes zincados

FAC **DERECHA E IZQUIERDA**
RIGHT & LEFT / DIREITA E ESQUERDA



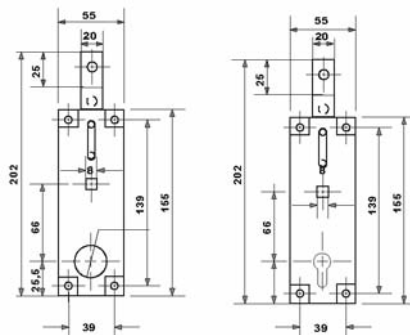
		Código de Barras	Ref.	Embalaje
Plana	(derecha)	8422621350012	35001	1
	(izquierda)	8422621350036	35003	1
	(derecha-izquierda)	8422621350074	35007	1
Plegada	(derecha)	8422621350029	35002	1
	(izquierda)	8422621350043	35004	1
	(derecha-izquierda)	8422621350081	35008	1

FAC **DOBLE**
DOUBLE / DUPLA




		Código de Barras	Ref.	Embalaje
Plana		8422621350050	35005	1
Plegada		8422621350067	35006	1
Plana MC		8422621352054	35205	1

FAC **VERTICAL**
VERTICAL / VERTICAL



		Código de Barras	Ref.	Embalaje
Cilindro redondo	(Fijo)	8422621351019	35101	1
	(Opcional)	8422621351040	35104	1

CILINDROS DE PERFIL EUROPEO



EUROPROFILE CYLINDERS
CANHAOS DE PERFIL EUROPEO

FAC

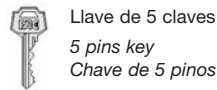
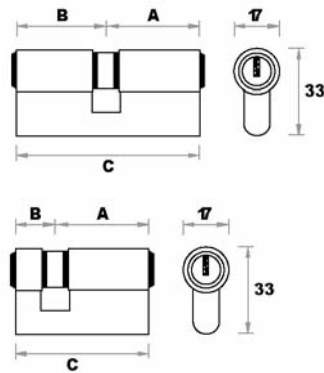
CILINDROS DE PERFIL EUROPEO
EUROPROFILE CYLINDERS
CANHAOS DE PERFIL EUROPEO

Acabado de latón, níquel y níquel satinado
Disponibles en leva de 13,5 y 15 mm

Brass, nickel and satin nickel finish
Available in 13,5 and 15 mm cam

Acabamento em latão, níquel e níquel acetinado
Disponíveis em leva de 13,5 e 15 mm

FAC **LLAVE DENTADA (F)**
JAGGED KEY / CHAVE DENTADA



Clave de 5 claves
5 pins key
Chave de 5 pinos

leva 13,5 mm (5 llaves)

Cilindro		Cód. de Barras	C	A	B	Ref.	Emb.
40F	Latón	(Caja) 8422621230017	40	30	10	23001	12
		(Blister) 8422621233018	40	30	10	23301	15
	Níquel	(Caja) 8422621230154	40	30	10	23015	12
		(Blister) 8422621233155	40	30	10	23315	15
60F	Latón	(Caja) 8422621230024	60	30	30	23002	12
		(Blister) 8422621233025	60	30	30	23302	15
	Níquel	(Caja) 8422621230161	60	30	30	23016	12
		(Blister) 8422621233162	60	30	30	23316	15
70F	Latón	(Caja) 8422621230031	70	30	40	23003	12
		(Blister) 8422621233032	70	30	40	23303	15
	Níquel	(Caja) 8422621230178	70	30	40	23017	12
		(Blister) 8422621233179	70	30	40	23317	15
71F	Latón	(Caja) 8422621230048	70	35	35	23004	12
		(Blister) 8422621233049	70	35	35	23304	15
	Níquel	(Caja) 8422621230185	70	35	35	23018	12
		(Blister) 8422621233186	70	35	35	23318	15
60F MC*	Latón	(Caja) 8422621230055	60	30	30	23005	12
	Níquel	(Caja) 8422621230192	60	30	30	23019	12
70F MC*	Latón	(Caja) 8422621230062	70	30	40	23006	12
	Níquel	(Caja) 8422621230208	70	30	40	23020	12
71F MC*	Latón	(Caja) 8422621230079	70	35	35	23007	12
		Níquel	(Caja) 8422621230215	70	35	35	23021

leva 15 mm (5 llaves)

Cilindro		Cód. de Barras	C	A	B	Ref.	Emb.
60F	Latón	(Caja) 8422621230291	60	30	30	23029	12
		(Blister) 8422621233292	60	30	30	23329	15
	Níquel	(Caja) 8422621230451	60	30	30	23045	12
		(Blister) 8422621233452	60	30	30	23345	15
70F	Latón	(Caja) 8422621230307	70	30	40	23030	12
		(Blister) 8422621233308	70	30	40	23330	15
	Níquel	(Caja) 8422621230468	70	30	40	23046	12
		(Blister) 8422621233469	70	30	40	23346	15
71F	Latón	(Caja) 8422621230314	70	35	35	23031	12
		(Blister) 8422621233315	70	35	35	23331	15
	Níquel	(Caja) 8422621230475	70	35	35	23047	12
		(Blister) 8422621233476	70	35	35	23347	15
75F	Níquel	(Caja) 8422621230611	75	30	45	23061	12
80F	Latón	(Caja) 8422621230321	80	30	50	23032	12
		Níquel	(Caja) 8422621230482	80	30	50	23048
81F	Latón	(Caja) 8422621230338	80	40	40	23033	12
		(Blister) 8422621233339	80	40	40	23333	15
	Níquel	(Caja) 8422621230499	80	40	40	23049	12
		(Blister) 8422621233490	80	40	40	23349	15
60F MC*	Latón	(Caja) 8422621230345	60	30	30	23034	12
		Níquel	(Caja) 8422621230505	60	30	30	23050
70F MC*	Latón	(Caja) 8422621230352	70	30	40	23035	12
	Níquel	(Caja) 8422621230512	70	30	40	23051	12
71F MC*	Latón	(Caja) 8422621230369	70	35	35	23036	12
		Níquel	(Caja) 8422621230529	70	35	35	23052

leva 15 mm (3 llaves)

Cilindro		Cód. de Barras	C	A	B	Ref.	Emb.	
60F	Níquel satin.	(Caja) 8422621237085	60	30	30	23708	12	
65F	Latón	(Caja) 8422621237597	65	30	35	23759	12	
		Níquel satin.	(Caja) 8422621237092	65	30	35	23709	12
70F	Níquel satin.	(Caja) 8422621237108	70	30	40	23710	12	
		Níquel satin.	(Caja) 8422621237153	70	35	35	23715	12
75F	Latón	(Caja) 8422621237610	75	30	45	23761	12	
		Níquel satin.	(Caja) 8422621237115	75	30	45	23711	12
80F	Latón	(Caja) 8422621237634	80	35	45	23763	12	
		Latón	(Caja) 8422621237665	80	40	40	23766	12
		Níquel satin.	(Caja) 8422621237122	80	30	50	23712	12
		Níquel satin.	(Caja) 8422621237139	80	35	45	23713	12
		Níquel satin.	(Caja) 8422621237160	80	40	40	23716	12
		Níquel satin.	(Caja) 8422621237641	90	35	55	23764	12
90F	Latón	(Caja) 8422621237672	90	40	50	23767	12	
		Latón	(Caja) 8422621237689	90	45	45	23768	12
		Latón	(Caja) 8422621237696	90	30	60	23769	12
		Níquel satin.	(Caja) 8422621237146	90	35	55	23714	12
		Níquel satin.	(Caja) 8422621237177	90	40	50	23717	12
		Níquel satin.	(Caja) 8422621237184	90	45	45	23718	12
100F	Latón	(Caja) 8422621237702	100	30	70	23770	12	
		Latón	(Caja) 8422621237719	100	45	55	23771	12
		Níquel satin.	(Caja) 8422621237207	100	30	70	23720	12
		Níquel satin.	(Caja) 8422621237214	100	45	55	23721	12

MC* Estos modelos pueden ser suministrados con la misma llave
These models are available with the same key
Estes modelos podem ser fornecidos com a mesma combinação



LLAVE DE PUNTOS (P)

SECURITY KEY / CHAVE SEGURANÇA



leva 13,5 mm (5 llaves)

Cilindro		Cód. de Barras	C	A	B	Ref.	Emb.
40P	Latón (Caja)	8422621230086	40	30	10	23008	12
	Níquel (Caja)	8422621230222	40	30	10	23022	12
60P	Latón (Caja)	8422621230093	60	30	30	23009	12
	(Blister)	8422621233094	60	30	30	23309	15
	Níquel (Caja)	8422621230239	60	30	30	23023	12
	(Blister)	8422621233230	60	30	30	23323	15
70P	Latón (Caja)	8422621230109	70	30	40	23010	12
	(Blister)	8422621233100	70	30	40	23310	15
	Níquel (Caja)	8422621230246	70	30	40	23024	12
	(Blister)	8422621233247	70	30	40	23324	15
71P	Latón (Caja)	8422621230116	70	35	35	23011	12
	(Blister)	8422621233117	70	35	35	23311	15
	Níquel (Caja)	8422621230253	70	35	35	23025	12
	(Blister)	8422621233254	70	35	35	23325	15
60P MC*	Latón (Caja)	8422621230123	60	30	30	23012	12
	Níquel (Caja)	8422621230260	60	30	30	23026	12
70P MC*	Latón (Caja)	8422621230130	70	30	40	23013	12
	Níquel (Caja)	8422621230277	70	30	40	23027	12
71P MC*	Latón (Caja)	8422621230147	70	35	35	23014	12
	Níquel (Caja)	8422621230284	70	35	35	23028	12

leva 15 mm (5 llaves)

Cilindro		Cód. de Barras	C	A	B	Ref.	Emb.
60P	Latón (Caja)	8422621230376	60	30	30	23037	12
	(Blister)	8422621233377	60	30	30	23337	15
	Níquel (Caja)	8422621230536	60	30	30	23053	12
	(Blister)	8422621233537	60	30	30	23353	15
70P	Latón (Caja)	8422621230383	70	30	40	23038	12
	(Blister)	8422621233384	70	30	40	23338	15
	Níquel (Caja)	8422621230543	70	30	40	23054	12
	(Blister)	8422621233544	70	30	40	23354	15
71P	Latón (Caja)	8422621230390	70	35	35	23039	12
	(Blister)	8422621233391	70	35	35	23339	15
	Níquel (Caja)	8422621230550	70	35	35	23055	12
	(Blister)	8422621233551	70	35	35	23355	15
75P	Níquel (Caja)	8422621230628	75	30	45	23062	12
80P	Latón (Caja)	8422621230406	80	30	50	23040	12
	Níquel (Caja)	8422621230567	80	30	50	23056	12
81P	Latón (Caja)	8422621230413	80	40	40	23041	12
	(Blister)	8422621233414	80	40	40	23341	15
	Níquel (Caja)	8422621230574	80	40	40	23057	12
	(Blister)	8422621233575	80	40	40	23357	15
60P MC*	Latón (Caja)	8422621230420	60	30	30	23042	12
	Níquel (Caja)	8422621230581	60	30	30	23058	12
70P MC*	Latón (Caja)	8422621230437	70	30	40	23043	12
	Níquel (Caja)	8422621230598	70	30	40	23059	12
71P MC*	Latón (Caja)	8422621230444	70	35	35	23044	12
	Níquel (Caja)	8422621230604	70	35	35	23060	12

leva 15 mm (3 llaves)

Cilindro		Cód. de Barras	C	A	B	Ref.	Emb.
60P	Níquel satin. (Caja)	8422621235517	60	30	30	23551	12
65P	Níquel satin. (Caja)	8422621235524	65	30	35	23552	12
70P	Níquel satin. (Caja)	8422621235586	70	35	35	23558	12
	Latón (Caja)	8422621235753	70	40	30	23575	12
	Níquel satin. (Caja)	8422621235623	70	40	30	23562	12
75P	Níquel satin. (Caja)	8422621235531	75	30	45	23553	12
	Níquel satin. (Caja)	8422621235593	75	35	40	23559	12
80P	Níquel satin. (Caja)	8422621235548	80	30	50	23554	12
	Níquel satin. (Caja)	8422621235609	80	35	45	23560	12
	Níquel satin. (Caja)	8422621235630	80	40	40	23563	12
	Latón (Caja)	8422621235760	80	50	30	23576	12
85P	Níquel satin. (Caja)	8422621235555	85	30	55	23555	12
	Níquel satin. (Caja)	8422621235616	85	35	50	23561	12
	Níquel satin. (Caja)	8422621235647	85	40	45	23564	12
90P	Níquel satin. (Caja)	8422621235562	90	30	60	23556	12
	Níquel satin. (Caja)	8422621235654	90	40	50	23565	12
	Níquel satin. (Caja)	8422621235685	90	45	45	23568	12
95P	Níquel satin. (Caja)	8422621235692	95	45	50	23569	12
100P	Níquel satin. (Caja)	8422621235579	100	30	70	23557	12
	Níquel satin. (Caja)	8422621235661	100	40	60	23566	12
	Níquel satin. (Caja)	8422621235708	100	50	50	23570	12
110P	Níquel satin. (Caja)	8422621235678	110	40	70	23567	12
	Níquel satin. (Caja)	8422621235715	110	50	60	23571	12

MC* Estos modelos pueden ser suministrados con la misma llave
 These models are available with the same key
 Estes modelos podem ser fornecidos com a mesma combinação

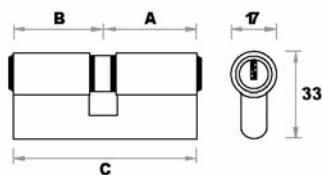
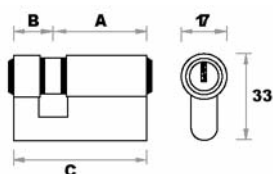
CILINDROS DE PERFIL EUROPEO

EUROPROFILE CYLINDERS
 CANHAOS DE PERFIL EUROPEO

Acabado de latón, níquel y níquel satinado
 Disponibles en leva de 13,5 y 15 mm

Brass, nickel and satin nickel finish
 Available in 13,5 and 15 mm cam

Acabamento em latão, níquel e níquel acetinado
 Disponíveis em leva de 13,5 e 15 mm



Llave de puntos de 6 claves
 6 pins flat key
 Chave de pontos de 6 pinos



Tarjeta de seguridad
 Security card
 Cartão de segurança

**CILINDROS
DE PERFIL EUROPEO**
EUROPROFILE CYLINDERS
CANHAOS DE PERFIL EUROPEO

Acabado de latón y níquel satinado
Caja de 12 unidades

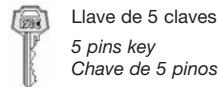
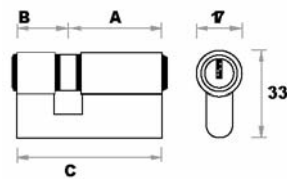
Brass and satin nickel finish
12 units box

Acabamento em latão
e níquel acetinado
Caixa de 12 unidades

58

FAC **MEDIO CILINDRO LEVA 15 mm**
LLAVE DENTADA (F)

JAGGED KEY. CAM 15 mm
CHAVE DENTADA. LEVA 15 mm



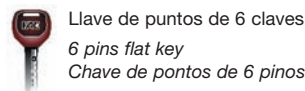
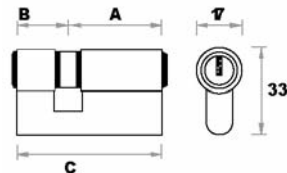
Llave de 5 claves
5 pins key
Chave de 5 pinos

leva 15 mm (3 llaves)

Medio Cilindro	Cód. de Barras	C	A	B	Ref.	Emb.
40F Latón (Caja)	8422621237511	40	30	10	23751	12
Níquel satin. (Caja)	8422621237016	40	30	10	23701	12
45F Latón (Caja)	8422621237528	45	35	10	23752	12
Níquel satin. (Caja)	8422621237023	45	35	10	23702	12
50F Latón (Caja)	8422621237535	50	40	10	23753	12
Níquel satin. (Caja)	8422621237030	50	40	10	23703	12
55F Latón (Caja)	8422621237542	55	45	10	23754	12
Níquel satin. (Caja)	8422621237047	55	45	10	23704	12
60F Latón (Caja)	8422621237559	60	50	10	23755	12
Níquel satin. (Caja)	8422621237054	60	50	10	23705	12
70F Latón (Caja)	8422621237566	70	60	10	23756	12
Níquel satin. (Caja)	8422621237061	70	60	10	23706	12
80F Latón (Caja)	8422621237573	80	70	10	23757	12
Níquel satin. (Caja)	8422621237078	80	70	10	23707	12

FAC **MEDIO CILINDRO LEVA 15 mm**
LLAVE DE SEGURIDAD (P)

SECURITY KEY. CAM 15 mm
CHAVE DE SEGURANÇA. LEVA 15 mm



Llave de puntos de 6 claves
6 pins flat key
Chave de pontos de 6 pinos

leva 15 mm (3 llaves)

Medio Cilindro	Cód. de Barras	C	A	B	Ref.	Emb.
40P Níquel satin. (Caja)	8422621235012	40	30	10	23501	12
45P Níquel satin. (Caja)	8422621235029	45	35	10	23502	12
50P Níquel satin. (Caja)	8422621235036	50	40	10	23503	12
55P Níquel satin. (Caja)	8422621235043	55	45	10	23504	12
60P Níquel satin. (Caja)	8422621235050	60	50	10	23505	12
70P Níquel satin. (Caja)	8422621235067	70	60	10	23506	12
80P Níquel satin. (Caja)	8422621235074	80	70	10	23507	12

Acabado en níquel satinado
Caja de 12 unidades
Cabeza de la llave en PVC

Satin nickel finish
12 units box
PVC head key

Acabamento em níquel acetinado
Caixa de 12 unidades
Cabeza de la llave en PVC



CILINDRO CON POMO LEVA 15 mm LLAVE DE SEGURIDAD (P)

*KNOB CYLINDER SECURITY KEY. CAM 15 mm
CANHAO E MANIPULO CHAVE SEGURANÇA. LEVA 15 mm*



**CILINDROS
DE PERFIL EUROPEO**
EUROPROFILE CYLINDERS
CANHAOS DE PERFIL EUROPEO

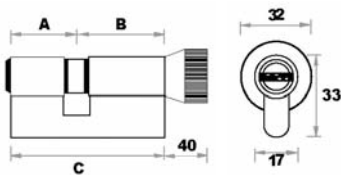
Acabado de latón y níquel satinado
Caja de 12 unidades
Cabeza de llave de PVC

*Brass and satin nickel finish
12 units box
PVC head key*

*Acabamento em latão e níquel
acetinado
Caixa de 12 unidades
Cabeza de la chave em PVC*

leva 15 mm (3 llaves)

Cilindro	Cód. de Barras	C	A	B	Ref.	Emb.	
60P	Níquel satin. (Caja)	8422621235920	60	30	30	23592	12
65P	Níquel satin. (Caja)	8422621235937	65	30	35	23593	12
70P	Níquel satin. (Caja)	8422621235913	70	30	40	23591	12
	Níquel satin. (Caja)	8422621235999	70	35	35	23599	12
	Latón (Caja)	8422621236255	70	40	30	23625	12
	Níquel satin. (Caja)	8422621236033	70	40	30	23603	12
75P	Níquel satin. (Caja)	8422621235944	75	30	45	23594	12
	Níquel satin. (Caja)	8422621236002	75	35	40	23600	12
	Níquel satin. (Caja)	8422621236088	75	45	30	23608	12
80P	Latón (Caja)	8422621236293	80	30	50	23629	12
	Níquel satin. (Caja)	8422621235951	80	30	50	23595	12
	Níquel satin. (Caja)	8422621236019	80	35	45	23601	12
	Níquel satin. (Caja)	8422621236040	80	40	40	23604	12
	Níquel satin. (Caja)	8422621236095	80	45	35	23609	12
	Latón (Caja)	8422621236262	80	50	30	23626	12
	Níquel satin. (Caja)	8422621236132	80	50	30	23613	12
85P	Níquel satin. (Caja)	8422621235968	85	30	55	23596	12
	Níquel satin. (Caja)	8422621236026	85	35	50	23602	12
	Níquel satin. (Caja)	8422621236057	85	40	45	23605	12
90P	Níquel satin. (Caja)	8422621235975	90	30	60	23597	12
	Níquel satin. (Caja)	8422621236064	90	40	50	23606	12
	Níquel satin. (Caja)	8422621236101	90	45	45	23610	12
	Níquel satin. (Caja)	8422621236149	90	50	40	23614	12
	Latón (Caja)	8422621236279	90	60	30	23627	12
95P	Níquel satin. (Caja)	8422621236118	95	45	50	23611	12
100P	Níquel satin. (Caja)	8422621235982	100	30	70	23598	12
	Níquel satin. (Caja)	8422621236071	100	40	60	23607	12
	Níquel satin. (Caja)	8422621236125	100	45	55	23612	12
	Níquel satin. (Caja)	8422621236156	100	50	50	23615	12
	Níquel satin. (Caja)	8422621236170	100	60	40	23617	12
	Latón (Caja)	8422621236286	100	70	30	23628	12
110P	Níquel satin. (Caja)	8422621236163	110	50	60	23616	12

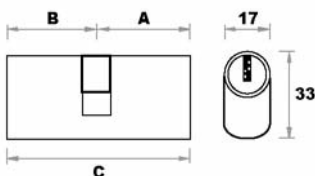


Llave de puntos de 6 claves
6 pins flat key
Chave de pontos de 6 pinos



CILINDRO OVALADO LEVA 11 mm

OVAL CYLINDER CAM 11 mm / CANHAO OVAL LEVA 11 mm



leva 11 mm (3 llaves)

Cilindro	Cód. de Barras	C	A	B	Ref.	Emb.	
Oval	Latón (Caja)	8422621238501	56	28	28	23850	12



Llave de 5 claves
5 pins key
Chave de 5 pinos

CILINDROS DE PERFIL EUROPEO
EUROPROFILE CYLINDERS
CANHAOS DE PERFIL EUROPEO

Acabado de latón y níquel satinado
Caja de 12 unidades
Cabeza de llave de PVC

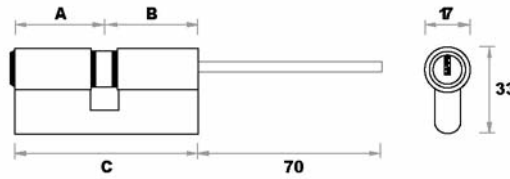
Brass and satin nickel finish
12 units box
PVC head key

Acabamento em latão e níquel acetinado
Caixa de 12 unidades
Cabeza de la chave em PVC



CILINDRO CON PERNO PARA POMO LEVA 15 mm LLAVE DE SEGURIDAD (P)

CYLINDER WITH PIN FOR KNOB - SECURITY KEY. CAM 15 mm
CANHAO COM PARAFUSO PARA POMO - CHAVE DE SEGURANÇA. LEVA 15 mm



Llave de puntos de 6 claves
6 pins flat key
Chave de pontos de 6 pinos

leva 15 mm (3 llaves)

Cilindro	Cód. de Barras	C	A	B	Ref.	Emb.
60P	Níquel satin. (Caja) 8422621236514	60	30	30	23651	12
65P	Níquel satin. (Caja) 8422621236521	65	35	30	23652	12
70P	Latón (Caja) 8422621236750	70	40	30	23675	12
	Níquel satin. (Caja) 8422621236538	70	40	30	23653	12
75P	Níquel satin. (Caja) 8422621236545	75	45	30	23654	12
80P	Latón (Caja) 8422621236767	80	50	30	23676	12
	Níquel satin. (Caja) 8422621236552	80	50	30	23655	12
90P	Latón (Caja) 8422621236774	90	60	30	23677	12
	Níquel satin. (Caja) 8422621236569	90	60	30	23656	12
100P	Latón (Caja) 8422621236781	100	70	30	23678	12



CILINDRO PIÑÓN

PINION CYLINDER
CANHAO COM SISTEMA DE CARRETE




Llave de puntos de 6 claves
6 pins flat key
Chave de pontos de 6 pinos

503 - 504 (5 llaves)

Cilindro	Cód. de Barras	C	A	B	Ref.	Emb.
Latón (Caja)	8422621070040	60	30	30	07004	1
Níquel (Caja)	8422621070149	60	30	30	07014	1
Latón (Caja)	8422621070064	70	30	40	07006	1
Níquel (Caja)	8422621070156	70	30	40	07015	1

CIERRAPUERTAS

DOOR CLOSERS
FECHA PORTAS



FAC

CIERRAPUERTAS

DOOR CLOSERS
FECHA PORTAS

Diseño triangular en tamaño compacto
Aplicación universal para instalación estándar o en brazo paralelo (accesorio opcional)
Cuerpo fabricado en aleación de aluminio fundido
Fuerza de cierre EN3 para ancho máximo de puerta: 950 mm
Peso de puerta máximo 65 Kg
Velocidad fácil de ajustar
Dos válvulas diferentes de cierre y golpe final para 180°-15°-0°
Sistema de retención regulable entre 120° y 180°
Fácil y rápida instalación con plantilla para montaje

*Triangular design in compact size
Universal application for standard or parallel arm installation (optional accessory)*

*Cast aluminium alloy case
Size EN3 for a maximum door width of 950 mm*

*Maximum door weight: 65 Kg
Speed easy to adjust. Two separate closing and latching speed valves adjust for 180°-15°-0°*

Hold open system adjustable between 120° and 180°

Easy and fast installation with mounting paper template

Desenho triangular em tamanho compacto

Aplicação universal para instalação standard ou em braço paralelo (accesório opcional)

Corpo fabricado em liga de alumínio fundido

Força de fecho em 3 para largura máxima de porta: 950 mm

*Peso de porta máximo: 65 Kg
Velocidades fácil de ajustar. Duas válvulas diferentes de fecho e golpe final para 180°-15°-0°*

Sistema de retenção regulável entre 120° e 180°

Fácil e rápida instalação com molde para montagem



CIERRAPUERTAS

DOOR CLOSERS / FECHA PORTAS

Posibilidades de instalación:

- Normal: Apertura hacia el interior.
El cierrapuertas se instala en la puerta sobre la hoja en el lado de las bisagras y el brazo se fija en el marco
- Brazo paralelo: Apertura hacia el exterior cuando no es posible montar el cuerpo sobre el marco.
El cierrapuertas se instala en la puerta sobre la hoja en el lado opuesto al de las bisagras y el brazo se fija al marco por medio de un soporte específico de instalación (disponible bajo pedido)

Installation options:

- Standard: Door opens inwards.
The closer is installed on the leaf, on the hinged side and the arm is fixed on the door frame.
- Parallel arm: Door opens outwards.
When it is not possible to install the body on the door frame, the door closer is mounted on the leaf, on the side opposite to the hinges and the arm is fixed on the door frame with a parallel arm installation bracket (available under request)

Possibilidades de instalação:

- Normal: abertura para o interior o fachaportas instala-se na porta sobre a lâmina no lado das dobradiças e o braço fixa-se na guarnição da porta
- Braço paralelo: abertura para o exterior quando não é possível montar o corpo sobre a guarnição da porta o fachaportas instala-se na porta sobre lâmina no lado oposto ao das dobradiças e o braço fixa-se à guarnição através de um suporte específico de instalação (disponível a pedido)



CR 1003

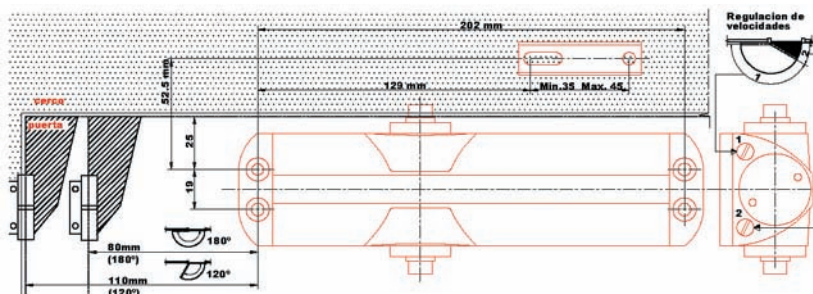
	Código de Barras	Referencia
Blanco	8422621320015	32001
Negro	8422621320022	32002
Plata	8422621320039	32003
Oro	8422621320046	32004

SR 1003

	Código de Barras	Referencia
Blanco	8422621321012	32101
Negro	8422621321029	32102
Plata	8422621321036	32103
Oro	8422621321043	32104


Instalación paralela

	Código de Barras	Referencia
Blanco	8422621329018	32901
Negro	8422621329025	32902
Plata	8422621329032	32903
Oro	8422621329049	32904



CANDADOS

PADLOCKS
CADEADOS



FAC

CANDADOS

PADLOCKS
CADEADOS



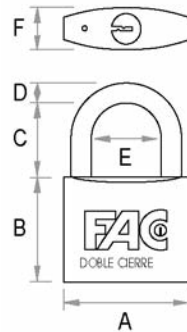
ARCO NORMAL

NORMAL SHACKLE / ARCO NORMAL

Estos modelos pueden ser suministrados con la misma clave
Acabado en latón
Doble cierre (excepto mod.15, 20 y 25 mm)
Arco endurecido (excepto mod. 15, 20 y 25 mm)
Cilindro de latón con 3 llaves
Disponibles en caja y blíster

Available with the same key
Brass plated finish
Double locking system (except mod. 15, 20 and 25 mm)
Hardened shackle (except mod. 15, 20 and 25 mm)
Brass cylinder with 3 keys
Available in box and blister

Estos modelos estão disponíveis com a mesma combinação
Acabamento em latão
Doble cierre (excepto mod. 15, 20 y 25 mm)
Arco endurecido (excepto mod. 15, 20 y 25 mm)
Cilindro de latão com 3 chaves
Disponível em caixa e blister



	15	20	25	30	40	50	60	70
A	17	20	25	30	40	50	60	70
B	17	20	25	27	32	42	50	58
C	12	12	15	18	24	27	35	44
D	3	3	5	5	6	8	10	12
E	9	11	12	16	22	27	33	38
F	9	11	12	13	15	17	21	24



Llave de 5 claves
5 pins key
Chave de 5 pinos



Llave de 4 claves
4 pins key
Chave de 4 pinos



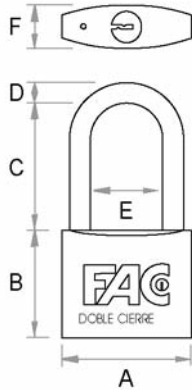
	Código de Barras	Ref.	Nºclaves	Emb.
15 mm	(caja) 8422621200010	20001	4	12
	(blister) 8422621203011	20301	4	6
MC*	(caja) 8422621200133	20013	4	12
20 mm	(caja) 8422621200027	20002	4	12
	(blister) 8422621203028	20302	4	6
MC*	(caja) 8422621200140	20014	4	12
25 mm	(caja) 8422621200034	20003	4	12
	(blister) 8422621203035	20303	4	6
MC*	(caja) 8422621200157	20015	4	12
30 mm	(caja) 8422621200041	20004	4	12
	(blister) 8422621203042	20304	4	6
MC*	(caja) 8422621200164	20016	4	12
40 mm	(caja) 8422621200058	20005	5	6
	(blister) 8422621203059	20305	5	6
MC*	(caja) 8422621200171	20017	5	6
50 mm	(caja) 8422621200065	20006	5	6
	(blister) 8422621203066	20306	5	6
MC*	(caja) 8422621200188	20018	5	6
60 mm	(caja) 8422621200072	20007	5	6
	(blister) 8422621203073	20307	5	6
MC*	(caja) 8422621200195	20019	5	6
70 mm	(caja) 8422621200201	20020	5	6
	(blister) 8422621203004	20300	5	6

MC* Misma clave. Same key. Mesma combinação

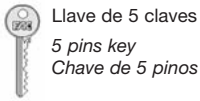


ARCO LARGO

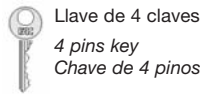
LONG SHACKLE / ARCO LONGO



	20	25	30	40	50
A	20	25	30	40	50
B	20	25	27	32	42
C	27	27	34	47	55
D	3	5	5	6	8
E	11	12	16	22	27
F	11	12	13	15	17



Llave de 5 claves
5 pins key
Chave de 5 pinos



Llave de 4 claves
4 pins key
Chave de 4 pinos

	Código de Barras	Ref.	Nºclaves	Emb.
20 mm	(caja) 8422621200089	20008	4	12
	(blíster) 8422621203080	20308	4	6
25 mm	(caja) 8422621200096	20009	4	12
	(blíster) 8422621203097	20309	4	6
30 mm	(caja) 8422621200102	20010	4	12
	(blíster) 8422621203103	20310	4	6
MC*	(caja) 8422621200225	20022	4	12
40 mm	(caja) 8422621200119	20011	5	6
	(blíster) 8422621203110	20311	5	6
MC*	(caja) 8422621200232	20023	5	6
	(caja) 8422621200126	20012	5	6
50 mm	(caja) 8422621203127	20312	5	6
	(caja) 8422621200249	20024	5	6

MC* Misma clave. Same key. Mesma combinação

CANDADOS

PADLOCKS
CADEADOS

Estos modelos pueden ser suministrados con la misma clave
Acabado en latón
Doble cierre (excepto mod.15 y 20 mm)
Arco endurecido (excepto mod. 15 y 20 mm)
Cilindro de latón con 3 llaves
Disponibles en caja y blíster

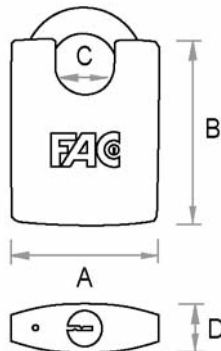
Available with the same key
Brass plated finish
Double locking system (except mod. 15 and 20 mm)
Hardened shackle (except mod. 15 and 20 mm)
Brass cylinder with 3 keys
Available in box and blister

Estos modelos estão disponíveis com a mesma combinação
Acabamento em latão
Doble cierre (excepto mod. 15 y 20 mm)
Arco endurecido (excepto mod. 15 y 20 mm)
Cilindro de latão com 3 chaves
Disponível em caixa e blister

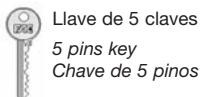


INOX

INOX / INOX



	40	50	60	70
A	40	50	60	70
B	52	60	70	70
C	14	20	25	30
D	15	22	23	25



Llave de 5 claves
5 pins key
Chave de 5 pinos

	Código de Barras	Ref.	Nºclaves	Emb.
40 mm	(caja) 8422621200300	20030	5	12
	(blíster) 8422621203134	20313	5	12
50 mm	(caja) 8422621200317	20031	5	12
	(blíster) 8422621203141	20314	5	12
60 mm	(caja) 8422621200355	20035	5	12
	(blíster) 8422621203233	20323	5	6
70 mm	(caja) 8422621200362	20036	5	12
	(blíster) 8422621203240	20324	5	6

Cuerpo y arco de acero inoxidable
Componentes internos de acero
Sistema de cierre mediante 2 cónicas
Apertura y cierre mediante llave
Disponibles en caja y blíster
Suministrado con 3 llaves

Lock body and shackle made of high quality stainless steel
Inside parts made of rustproof materials
Double ball locking system
Lock and unlock with a key
Available in box and blister
Supplied with 3 keys

Corpo e arco de aço inoxidável
Componentes internos em aço
Sistema de trancamento através de 2 cónicas
Trancamento através de chave
Disponível em caixa e blister
Fornecidos com 3 chaves

CANDADOS

PADLOCKS
CADEADOS

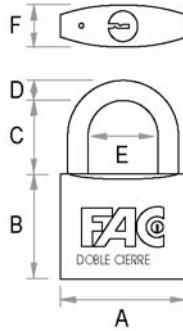
Estos modelos pueden ser suministrados con la misma clave
Acabado en latón cromado
Arco y componentes interiores de acero inoxidable
Cilindro cromado de llave dentada
Disponibles en caja y blíster
Suministrado con 3 llaves

Available with the same key
Chrome plated and brass body
Shackle and inside parts made of stainless steel
Chrome jagged key cylinder
Available in box and blister
Supplied with 3 keys

Estos modelos estão disponíveis com a mesma combinação
Corpo de latão cromado
Arco e componentes internos em aço inoxidável
Cilindro cromado de chave dentada
Disponível em caixa e blister
Fornecidos com 3 chaves

FAC MARINO

MARINE / MARINO



	30	40	50	60
A	30	40	50	60
B	28	33	39	50
C	17	24	30	35
D	5	5	8	10
E	16	23	28	33
F	13	13	17	21



Llave de 5 claves
5 pins key
Chave de 5 pinos



Llave de 4 claves
4 pins key
Chave de 4 pinos

	Código de Barras	Ref.	Nºclaves	Emb.
30 mm	(caja) 8422621203196	20319	4	12
	(blister) 8422621204216	20421	4	6
MC*	(caja) 8422621204018	20401	4	12
	(caja) 8422621203189	20318	5	12
40 mm	(blister) 8422621204223	20422	5	6
	(caja) 8422621204025	20402	5	12
50 mm	(caja) 8422621203172	20317	5	6
	(blister) 8422621204230	20423	5	6
MC*	(caja) 8422621204032	20403	5	6
	(caja) 8422621203226	20322	5	6
60 mm	(blister) 8422621204247	20424	5	6

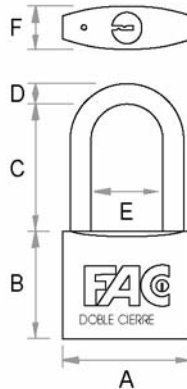
Estos modelos pueden ser suministrados con la misma clave
Acabado en latón cromado
Arco y componentes interiores en acero inoxidable
Cilindro cromado de llave dentada
Disponibles en caja y blíster
Suministrado con 3 llaves

Available with the same key
Chrome plated and brass body
Shackle and inside parts made of stainless steel
Chrome jagged key cylinder
Available in box and blister
Supplied with 3 keys

Estos modelos estão disponíveis com a mesma combinação
Corpo de latão cromado
Arco e componentes internos em aço inoxidável
Cilindro cromado de chave dentada
Disponível em caixa e blister
Fornecidos com 3 chaves

FAC MARINO ARCO LARGO

MARINE LONG SHACKLE / MARINO ARCO LONGO



	30	40	50
A	30	40	50
B	28	33	39
C	32	42	49
D	5	5	8
E	16	23	28
F	13	13	17



Llave de 5 claves
5 pins key
Chave de 5 pinos

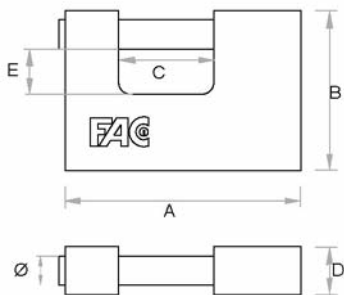


Llave de 4 claves
4 pins key
Chave de 4 pinos

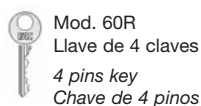
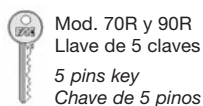
	Código de Barras	Ref.	Nºclaves	Emb.
30 mm	(caja) 8422621203158	20315	4	12
	(blister) 8422621204315	20431	4	6
MC*	(caja) 8422621204117	20411	4	12
40 mm	(caja) 8422621203219	20321	5	6
	(blister) 8422621204322	20432	5	6
MC*	(caja) 8422621204124	20412	5	6
50 mm	(caja) 8422621203202	20320	5	6
	(blister) 8422621204339	20433	5	6
MC*	(caja) 8422621204131	20413	5	6

FAC RECTANGULAR

RECTANGULAR / RETANGULAR



60 70 90
A 60 70 90
B 45 55 65
C 18 22 36
D 17 20 20
E 14 16 19
Ø 10 12 12



		Código de Barras	Ref.	Embalaje
60 R	(caja)	8422621210019	21001	6
	(blister)	8422621213010	21301	6
MC*	(caja)	8422621212013	21201	6
70 R	(caja)	8422621210026	21002	6
	(blister)	8422621213027	21302	6
MC*	(caja)	8422621212020	21202	6
90 R	(caja)	8422621210033	21003	6
	(blister)	8422621213034	21303	6
MC*	(caja)	8422621212037	21203	6

CANDADOS

PADLOCKS
CADEADOS

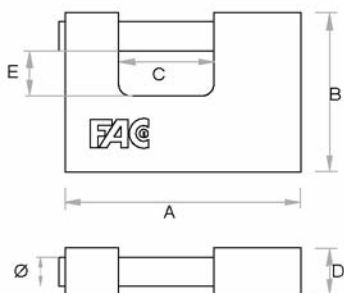
Acabado en latón
Arco endurecido
Cilindro de latón con 2 llaves

Brass plated finish
Hardened shackle
Brass cylinder with 2 keys

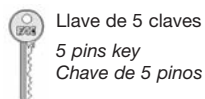
Acabamento em latão
Arco endurecido
Cilindro de latão com 2 chaves

FAC BLINDADO

ARMOURED / BLINDADO



60 80 90
A 62 81 91
B 55 68 75
C 22 30 36
D 24 29 29
E 12 14 18
Ø 10 11 12



		Código de Barras	Ref.	Embalaje
60 R	(caja)	8422621214017	21401	1
80 R	(caja)	8422621214024	21402	1
90 R	(caja)	8422621214031	21403	1

Cuerpo de latón macizo blindado por medio de carcasa de acero endurecido y cromado
Bulón de cierre en acero endurecido cromado
Mecanismo de cierre por bola de acero
Disco de protección del cilindro con sistema antitaladro y extracción

Solid brass armoured body with a hardened steel and chrome plated case
Hardened steel and chrome plated shackle
Steel ball bearing locking system
Anti-drill cylinder resistance

Corpo de latão maciço blindado com caixa de arco endurecido e cromado
Trinco de fecho em aço endurecido e cromado
Mecanismo de fecho de porsfera de aço
Disco de proteção do cilindro com sistema anti-perfuração

CANDADOS

PADLOCKS
CADEADOS

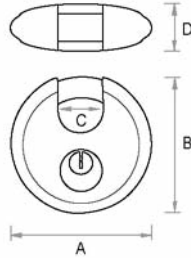
Carcasa de acero inoxidable
Arco endurecido y cromado
Apertura y cierre mediante llave
Suministrado con 2 llaves

*Stainless steel case
Hardened and chrome plated shackle
Lock and unlock with a key
Supplied with 2 keys*

*Estrutura de aço inoxidável
Arco endurecido e cromado
Trancamento através de chave
Fornecidos com 2 chaves*

FAC CIRCULAR

ROUND / CIRCULAR



A 70
B 70
C 20
D 25



Llave de 4 claves
4 pins key
Chave de 4 pinos

	Código de Barras	Ref.	Nºclaves	Emb.
70 C (caja)	8422621200287	20028	4	12
70 C (blíster)	8422621200294	20029	4	12

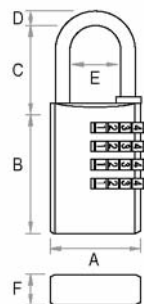
Candados de combinación con
4 diales
Cuerpo de latón
Arco de acero

*Combination padlock with 4 wheels
Brass body
Steel shackle*

*Cadeado de combinação de 4 rodas
Cadeado de latão
Arco aço*

FAC COMBINACIÓN

COMBINATION / COMBINAÇÃO



20 30 40
A 21 28 38
B 36 49 49
C 23 26 32
D 2 5 5
E 9 13 19
F 10 11 11




	Código de Barras	Ref.	Embalaje
20 mm (blíster)	8422621200324	20032	6
30 mm (blíster)	8422621200331	20033	6
40 mm (blíster)	8422621200348	20034	6

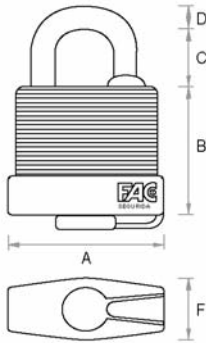


INTEMPERIE

WEATHER PROOF / INTEMPÉRIE

50 58
A 50 58
B 40 45
C 25 22
D 8 12
E 19 22
F 33 36

 Llave de 5 claves
 5 pins key
 Chave de 5 pinos



	Código de Barras	Ref.	Nºclaves	Emb.
50 mm	(caja) 8422621270013	27001	5	6
	(blister) 8422621273014	27301	5	6
58 mm	(caja) 8422621270020	27002	5	6
	(blister) 8422621273021	27302	5	6

CANDADOS

PADLOCKS
CADEADOS

Acabado con funda termoplástica hermética

Cuerpo en láminas de acero
Arco de acero endurecido y cromado con funda plástica
Doble cierre
Cilindro de latón con 2 llaves


Finish with hermetic plastic cover
Laminated steel body
Hardened and chrome plated steel shackle covered with plastic seal
Double locking system
Brass cylinder with 2 keys

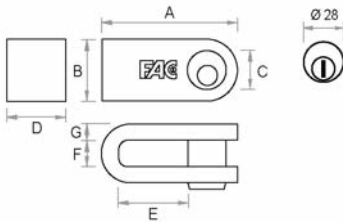
Cadeado com acabamento a plastico
Corpo de aço laminado
Arco em aço cromado endurecido e coberto a plastico
Doplo cierre
Cilindro de latão com 2 chaves



506 / 40 • 506 / 50

A 98
B 58
C 28
D 38
E 40
F 18
G 10

 Llave de 6 claves
 6 pins key
 Chave de 6 pinos



	Código de Barras	Ref.	Nºclaves	Emb.
40	(unidad) 8422621023015	02301	6	1
	(juego 2) 8422621023022	02302	6	1
50	(unidad) 8422621023039	02303	6	1
	(juego 2) 8422621023046	02304	6	1

Acabado cromado
Cuerpo de pletina calibrada de 40x10 mm
Cilindro de latón con 3 llaves
Disponible en unidades y parejas con misma llave

Chrome plated finish
40x10 mm flatbar body
Brass cylinder with 3 keys
Available in units and pairs with same key

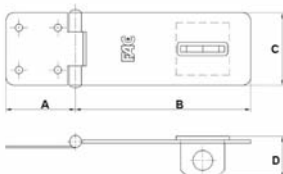
Acabamento cromado
Corpo de aço de 40x10 mm
Cilindro de latão com 3 chaves
Disponível em unidades e pares mesma chave



PORTA CANDADOS

HASP & STAPLE / PORTA CADEADOS

75 115
A 27 45
B 71 112
C 29 47
D 28 23



	Código de Barras	Ref.	Embalaje
PC 75	(blister) 8422621203400	20340	6
PC 115	(blister) 8422621203417	20341	6

Placa de acero de 1,5 mm
Cerradero de acero endurecido
Perno de acero de 4 mm
Placa niquelada
Disponible en blister

Steel sheet of 1,5 mm
Steel hardened striking plate
4 mm steel bolt
Nickel plated plate
Available in blister

Placa em aço de 1,5 mm
Trancador em aço
Trinco de aço de 4 mm
Acabamento em niquelado
Disponível em blister

CANDADOS


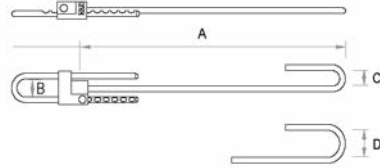
PADLOCKS
CADEADOS

Acabado niquelado
Arco de cremallera en acero calibrado tratado de Ø 10 mm
Gancho en acero calibrado tratado
Arco interior orientable
Cilindro de latón con 3 llaves
2 horquillas distintas para pedal ancho y estrecho

*Nickel plated finish
Zip shackle of Ø 10 mm treated steel
Treated steel hook
Rotary lower shackle
Brass cylinder with 3 keys
2 different sizes*

Acabamento niquelado
Arco de cremalheira em aço de Ø 10 mm
Gancho de aço
Arco interior orientável
Cilindro de latão com 3 chaves
2 barras distintas para trancamento largo e estreito

FAC 82




Llave de 6 claves
6 pins key
Chave de 6 pinos

A 730-590
B 30
C 28
D 43

	Código de Barras	Ref.	Embalaje
(Normal)	8422621065015	06501	6
(Ancho)	8422621065022	06502	6

FAC ANTIRROBO CAR 2008



Cuerpo acabado pintado / cromado
Arco de acero calibrado de Ø 12 mm
Cilindro de latón con 2 llaves
Doble cierre

*Body with painted / chromed finish
Ø 12 mm calibrated steel bar shackle
Brass cylinder with 2 keys
Double locking system*

Corpo com acabamento pintado/cromado
Arco de aço calibrado de Ø 12 mm
Cilindro de latão com 2 chaves
Fecho duplo




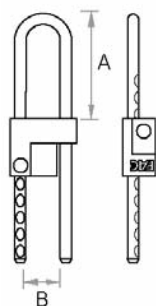
Llave de 6 claves
6 pins key
Chave de 6 pinos

A 500
B 43

	Código de Barras	Ref.	Embalaje
2008 CAR	8422621065077	06507	8



530 / 70 • 530 / 150



Llave de 6 claves
6 pins key
Chave de 6 pinos

A 47-123

47-197

B 30

		Código de Barras	Ref.	Embalaje
70	(Blister)	8422621023114	02311	6
150	(Blister)	8422621023121	02312	6

CANDADOS

PADLOCKS

CADEADOS

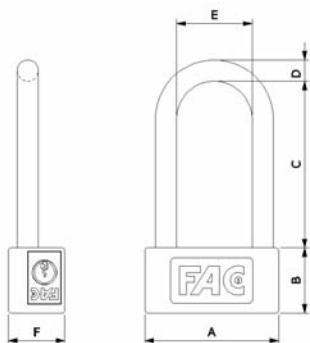
Acabado níquelado
Arco de cremallera extensible en
acero calibrado tratado de Ø 10 mm
Cilindro de latón con 2 llaves

*Nickel plated finish
Extending zip shackle of Ø 10 mm
treated steel
Brass cylinder with 2 keys*

*Acabamento níquelado
Arco de cremalheira extensível em
aço de Ø 10 mm
Cilindro de latão com 2 chaves*



75/90 • 75/140



Llave de 6 claves
6 pins key
Chave de 6 pinos

A 75

B 36

C 93-140

D 12

E 43

		Código de Barras	Ref.	Embalaje
90		8422621023152	02315	6
140		8422621023169	02316	6

Cuerpo acabado cromado
Arco de acero calibrado de Ø 12 mm
Cilindro de latón con 2 llaves
Doble cierre

*Body with chrome plated finish
Ø 12 mm calibrated steel bar shackle
Brass cylinder with 2 keys
Double locking system*

*Corpo com acabamento cromado
Arco de aço calibrado de Ø 12 mm
Cilindro de latão com 2 chaves
Fecho duplo*

CANDADOS

PADLOCKS
CADEADOS

Acabado pintado
Cuerpo macizo de inyección
metálica
Mecanismo de cierre automático y
llave tubular
Bulón de cierre en acero tratado
Apto para cualquier moto con
disco ventilado

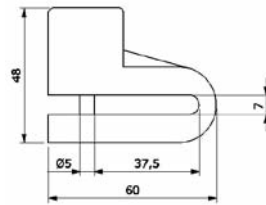
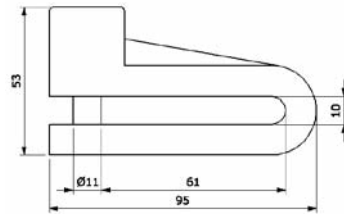
*Painted finish
Solid body of metallic injection
Automatic locking mechanism and
tubular key
Treated steel bolt
Suitable for any motorcycle with air
cooled brake disk*

*Acabamento pintado
Corpo maciço de injeção metálica
Mecanismo de trinco automático e
chave tubular
Lingueta de trinco em aço tratado
Apto para qualquer moto com
disco ventilado*




ANTIRROBO MOTO

MOTORCYCLE ANTI-THEFT / ANTI-ROUBO MOTO



	Código de Barras	Ref.	Embalaje
30	(Blister) 8422621060010	06001	1
60	(Blister) 8422621060034	06003	1

CAJAS FUERTES DE EMPOTRAR



MORTICE SAFES
COFRES DE EMBUTIR

FAC

ÍNDICE ICONOGRÁFICO



Apertura con llave
Key opening
Abertura com chave



Apertura electrónica
Electronic opening
Abertura eletrônica

S.O.S.

Apertura de emergencia
Emergency opening
Abertura de emergencia



Apertura con mando
Telecommand opening
Abertura com comando



Secreto
Mechanical combination
Combinação numérica



Pomo
Knob
Manípulo



Volante
Wheel
Volante



Maneta
Handle
Maçaneta



Cierre con bulones
Locking bolts
Fecho com linguetes



Cierre integral
Locking no bolts
Fecho integral



Receptora
Slot
Ranhura



Puerta de chapa de acero
Door thickness
Porta em chapa de aço



Cuerpo de chapa de acero
Body thickness
Corpo em chapa de aço



Cerco de chapa de acero
Frame thickness
Frontal em chapa de aço

SISTEMAS MECÁNICOS

MECHANIC SYSTEMS
SISTEMAS MECÂNICOS



Cerradura de gorjas con llave de doble paletón con 8 claves
Levers key lock
Fechadura de gorges com chave de palhetão de 8 pinos

Serie: 100 LL, 100 SLL, 100 ILL
Modelo: 105 LLB, 105 SLL
Librería Buro 1812, Época 1931



Llave de doble paletón y combinación mecánica (secreto)

Levers key & mechanical combination
Chave de duplo palhetão e manípulo de combinação numérica

Serie: 100 M, 100 MS
Serie: 105 MB, 105 MSB
Modelo: 9081



Llave de doble paletón, combinación numérica (secreto) y volante

Levers key, mechanical combination & wheel
Chave de duplo palhetão e manípulo de combinação numérica e volante

Serie: 2083 B/C
Serie: 3083 B/C



Cilindro de latón protegido
Protected brass cylinder
Cilindro de latão protegido
Modelo: 901 J, 100 mini LL



Cilindro de latón STS
Brass cylinder STS
Cilindro de latão STS
Modelo: 6570 T/C



Cerradura de gorjas clase A o B
Normativa VDS/en 1303
Levers lock class A or B
VDS/en 1303 certification
Fechadura de gorges classe A ou B
Normativa VDS/en 1303

Serie: SAFARI, ÉLITE, ÉLITE 2LL, M y E, ALFA y DELTA

SISTEMAS ELECTRÓNICOS

ELECTRONIC SYSTEMS
SISTEMAS ELETRÔNICOS



Llave de doble paletón combinación electrónica y sistema de emergencia



Levers key, electronic combination and emergency system

S.O.S.

Chave de duplo palhetão, combinação eletrônica e sistema de emergência

Serie: 100 E, 100 ES
Serie: 9081 EAS/EASD
Serie: Plus



Pomo, combinación electrónica y sistema de emergencia



Knob, electronic combination and emergency system

S.O.S.

Manípulo, combinação eletrônica e sistema de emergência

Serie: 100 ESP
Serie: 100 ESPH
Serie: 100 Rasha



Electrónica motorizada y sistema de emergencia

S.O.S.

Electronic motorised system & emergency system
Abertura eletrônica motorizada e sistema de emergência

Serie: 100 IE, 100 IES, 100 IES evolución
Serie: 400
Modelo: 100 EPC



Apertura eletrônica con mando a distancia por infrarrojos y sistema de emergencia

S.O.S.

Electronic opening system con remote control and emergency system
Abertura eletrônica com comando à distância e sistema de emergência

Modelo: Época 1931

S.O.S.

Sistema de emergencia
Emergency system
Sistema de emergência

Algunos modelos con apertura electrónica están dotados con llave de emergencia que permite abrir la caja en los supuestos de agotamiento o ausencia de pilas y también en caso de fallo del sistema electrónico

Some models with electronic opening system have emergency key in case of batteries run down

Alguns modelos com abertura eletrônica dispõem de chave de emergência para abrir o cofre forte em caso de esgotamento das pilhas



100 LL

CAJAS DE EMPOTRAR
MORTICE SAFES
COFRES DE EMBUTIR



102 LL



100 LL mini



MOD 100 LL mini

Cód. Barras 8422621054361
Referencia 05436

	ALTO	ANCHO	FONDO		
Exterior	170	240	125	Kg	4
Interior	110	190	80	Litros	1,6



MOD 101 LL

Cód. Barras 8422621054491
Referencia 05449

	ALTO	ANCHO	FONDO		
Exterior	240	350	220	Kg	11
Interior	160	310	165	Litros	8



MOD 102 LL

Cód. Barras 8422621054507
Referencia 05450

	ALTO	ANCHO	FONDO		
Exterior	290	370	220	Kg	13
Interior	210	335	165	Litros	11



MOD 103 LL

Cód. Barras 8422621054514
Referencia 05451

	ALTO	ANCHO	FONDO		
Exterior	380	485	220	Kg	20
Interior	300	450	165	Litros	22



MOD 104 LL

Cód. Barras 8422621054521
Referencia 05452

	ALTO	ANCHO	FONDO		
Exterior	485	380	310	Kg	22
Interior	450	345	255	Litros	35

Mecánicas sólo llave

Key only
Com chave

Apertura con llave
Key opening



101 LL, 102 LL,
103 LL, 104 LL



100 LL mini



Cierre con bulones
Locking bolts

100 LL mini 2 bulones / Bolts
 101 LL 2 bulones / Bolts
 102 LL 2 bulones / Bolts
 103 LL 4 bulones / Bolts
 104 LL 4 bulones / Bolts



Chapa de acero
Door Thickness

100 LL mini 5 mm
 101 LL 6 mm
 102 LL 6 mm
 103 LL 6 mm
 104 LL 6 mm



2 mm
Chapa de acero
Body Thickness



4 mm
Chapa de acero
Frame Thickness



102 ILL Brico

Mecánicas sólo llave

Key only
Com chave



Apertura con llave
Key opening



Sistema de cierre integral
Locking system no bolts



6 mm
Chapa de acero
Door Thickness



2 mm
Chapa de acero
Body Thickness

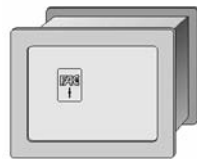


4 mm
Chapa de acero
Frame Thickness

Puerta corredera integral
sin bulones
Sistema patentado

Sliding door without bolts
Patented locking system

Porta deslizante integral
sem trincos
Sistema patenteado



MOD 102 ILL Brico

		ALTO	ANCHO	FONDO		
Cód. Barras	8422621050025	Exterior	290	370	220	Kg 13,6
Referencia	15002	Interior	210	330	160	Litros 11



102 M



MOD 101 M

Cód. Barras 8422621054453
Referencia 05445

	ALTO	ANCHO	FONDO		
Exterior	240	350	220	Kg	11
Interior	160	310	165	Litros	8



MOD 102 M

Cód. Barras 8422621054460
Referencia 05446

	ALTO	ANCHO	FONDO		
Exterior	290	370	220	Kg	14
Interior	210	335	165	Litros	11



MOD 103 M

Cód. Barras 8422621054477
Referencia 05447

	ALTO	ANCHO	FONDO		
Exterior	380	485	220	Kg	20,5
Interior	300	450	165	Litros	22



MOD 104 M

Cód. Barras 8422621054484
Referencia 05448

	ALTO	ANCHO	FONDO		
Exterior	485	380	310	Kg	22,5
Interior	405	345	255	Litros	35

Mecánicas

Key & Mechanical combination
Chave e combinação



Apertura con llave
Key opening



Cierre con bulones
Locking bolts

101 M	2 bulones / Bolts
102 M	2 bulones / Bolts
103 M	4 bulones / Bolts
104 M	4 bulones / Bolts



6 mm
Chapa de acero
Door Thickness



2 mm
Chapa de acero
Body Thickness



4 mm
Chapa de acero
Frame Thickness



103 M Plus



Mecánicas

*Key & Mechanical combination
Chave e combinação*



Apertura con llave
Key opening



Secreto
Mechanical combination



Cierre con bulones
Locking bolts

78

101 M Plus 4 bulones / *Bolts*

102 M Plus 4 bulones / *Bolts*

103 M Plus 8 bulones / *Bolts*

104 M Plus 8 bulones / *Bolts*



10 mm
Chapa de acero
Door Thickness



2 mm
Chapa de acero
Body Thickness



10 mm
Chapa de acero
Frame Thickness

Puerta y frontal de 10 mm de espesor, enrasados y cortados por láser
Bulones superiores e inferiores

*Door and frame of 10 mm thickness laser cutting
Up and down bolts*

*Porta e frontal de 10 mm de espessura nivelados e cortados por laser
Trincos superiores e inferiores*



MOD 101 M Plus

Cód. Barras 8422621054316
Referencia 05431

	ALTO	ANCHO	FONDO		
Exterior	270	380	230	Kg	20
Interior	171	333	180	Litros	10,9



MOD 102 M Plus

Cód. Barras 8422621054323
Referencia 05432

	ALTO	ANCHO	FONDO		
Exterior	320	428	230	Kg	24
Interior	222	354	180	Litros	14,2



MOD 103 M Plus

Cód. Barras 8422621054330
Referencia 05433

	ALTO	ANCHO	FONDO		
Exterior	410	515	230	Kg	37
Interior	311	470	180	Litros	27,2



MOD 104 M Plus

Cód. Barras 8422621054347
Referencia 05434

	ALTO	ANCHO	FONDO		
Exterior	515	428	315	Kg	40
Interior	416	365	265	Litros	41,2



103 E



MOD 101 E

Cód. Barras 8422621130010
Referencia 13001


	ALTO	ANCHO	FONDO		
Exterior	240	350	220	Kg	11
Interior	160	310	165	Litros	8



MOD 102 E

Cód. Barras 8422621130027
Referencia 13002

	ALTO	ANCHO	FONDO		
Exterior	290	370	220	Kg	13
Interior	210	335	165	Litros	11



MOD 103 E

Cód. Barras 8422621130034
Referencia 13003

	ALTO	ANCHO	FONDO		
Exterior	380	485	220	Kg	20
Interior	300	450	165	Litros	22



MOD 104 E

Cód. Barras 8422621130041
Referencia 13004

	ALTO	ANCHO	FONDO		
Exterior	485	380	310	Kg	22
Interior	405	345	255	Litros	35

Electrónicas

*Electronic system
Eletrônica*



Apertura con llave
Key opening



Apertura electrónica
Electronic opening



Apertura de emergencia
Emergency opening



Cierre con bulones
Locking bolts

- 101 E** 2 bulones / Bolts
- 102 E** 2 bulones / Bolts
- 103 E** 4 bulones / Bolts
- 104 E** 4 bulones / Bolts



6 mm
Chapa de acero
Door Thickness



2 mm
Chapa de acero
Body Thickness



4 mm
Chapa de acero
Frame Thickness



9081 EAS



9081 AS

Mecánicas y electrónicas

Mechanical & electronic combination
Combinação y eletrônica



Apertura con llave
Key opening



Secreto
Mechanical combination
9081 AS, 9081 ASD



Apertura electrónica
Electronic opening
9081 EAS, 9081 EASD

S.O.S.

Apertura de emergencia
Emergency opening
9081 EAS, 9081 EASD



Cierre con bulones
Locking bolts
2 bulones / *Bolts*



8 mm
Chapa de acero
Door Thickness



2 mm
Chapa de acero
Body Thickness



2 mm
Chapa de acero
Frame Thickness

Cajas para empotrar en el suelo

Sistema electrónico: EAS / EASD
Sistema mecánico: AS / ASD
2 fondos disponibles

Safes to install in floor
Electronic system: EAS / EASD

Key and mechanical combination system: AS / ASD
Available 2 different depths

Cofre forte para embutir no solo

Sistema electrónico: EAS / EASD
Sistema mecánico: AS / ASD
2 fondos disponibles



MOD 9081 AS

Cód. Barras 8422621043860
Referencia 04386

	ALTO	ANCHO	FONDO		
Exterior	280	350	155	Kg	11
Interior	245	320	85	Litros	7



MOD 9081 ASD

Cód. Barras 8422621043877
Referencia 04387

	ALTO	ANCHO	FONDO		
Exterior	280	350	290	Kg	14
Interior	245	320	210	Litros	16



MOD 9081 EAS

Cód. Barras 8422621130300
Referencia 13030

	ALTO	ANCHO	FONDO		
Exterior	280	350	155	Kg	11
Interior	245	320	85	Litros	7



MOD 9081 EASD

Cód. Barras 8422621130317
Referencia 13031

	ALTO	ANCHO	FONDO		
Exterior	280	350	290	Kg	14
Interior	245	320	210	Litros	16



9081 AS



9081 ASD



9081 EAS



9081 EASD



100 E Plus



103 E Plus



Puerta y frontal de 10 mm de espesor, enrasados y cortados por láser
Bulones superiores e inferiores

*Door and frame of 10 mm thickness laser cutting
Up and down bolts*

*Porta e frontal de 10 mm de espessura nivelados e cortados por laser
Trincos superiores e inferiores*



MOD 101 E Plus

Cód. Barras 8422621130430
Referencia 13043

	ALTO	ANCHO	FONDO		
Exterior	270	380	230	Kg	19,8
Interior	171	333	180	Litros	10,9



MOD 102 E Plus

Cód. Barras 8422621130447
Referencia 13044

	ALTO	ANCHO	FONDO		
Exterior	320	428	230	Kg	23,8
Interior	222	354	180	Litros	14,2



MOD 103 E Plus

Cód. Barras 8422621130454
Referencia 13045

	ALTO	ANCHO	FONDO		
Exterior	410	515	230	Kg	36,8
Interior	311	470	180	Litros	27,2



MOD 104 E Plus

Cód. Barras 8422621130461
Referencia 13046

	ALTO	ANCHO	FONDO		
Exterior	515	428	315	Kg	39,8
Interior	416	365	265	Litros	41,2

CAJAS DE EMPOTRAR
MORTICE SAFES
COFRES DE EMBUTIR

Electrónicas

*Electronic system
Eletrônica*



Apertura con llave
Key opening



Apertura electrónica
Electronic opening

S.O.S.

Apertura de emergencia
Emergency opening



Cierre con bulones
Locking bolts

- 101 E Plus** 4 bulones / Bolts
- 102 E Plus** 4 bulones / Bolts
- 103 E Plus** 8 bulones / Bolts
- 104 E Plus** 8 bulones / Bolts



10 mm
Chapa de acero
Door Thickness



2 mm
Chapa de acero
Body Thickness



10 mm
Chapa de acero
Frame Thickness



Pletinas de fijación extra

Fondo telescópico regulable

Puerta y frontal de 10 mm
de espesor, enrasados y
cortados por láser
Bulones superiores e inferiores

104 E Plus Telescópica



Electrónicas

Electronic system

Eletrônica



Apertura con llave
Key opening



Apertura electrónica
Electronic opening

S.O.S.

Apertura de emergencia
Emergency opening



Cierre con bulones
Locking bolts

101 E Plus Telesc. 4 bulones / Bolts

102 E Plus Telesc. 4 bulones / Bolts

103 E Plus Telesc. 8 bulones / Bolts

104 E Plus Telesc. 8 bulones / Bolts



10 mm
Chapa de acero
Door Thickness



2 mm
Chapa de acero
Body Thickness



10 mm
Chapa de acero
Frame Thickness



MOD 101 E Plus Telesc.

Cód. Barras 8422621130553
Referencia 13055

	ALTO	ANCHO	FONDO		
Exterior	270	380	160-245	Kg	17,3
Interior	171	333	110-195	Litros	6,5-11,5



MOD 102 E Plus Telesc.

Cód. Barras 8422621130560
Referencia 13056

	ALTO	ANCHO	FONDO		
Exterior	320	428	160-245	Kg	22,3
Interior	222	354	110-195	Litros	8,5-15,2



MOD 103 E Plus Telesc.

Cód. Barras 8422621130577
Referencia 13057

	ALTO	ANCHO	FONDO		
Exterior	410	515	195-310	Kg	35,3
Interior	311	470	145-260	Litros	21,2-38



MOD 104 E Plus Telesc.

Cód. Barras 8422621130584
Referencia 13058

	ALTO	ANCHO	FONDO		
Exterior	515	428	195-310	Kg	36,6
Interior	416	365	145-260	Litros	22-39,5



100 E Rasha

CAJAS DE EMPOTRAR
MORTICE SAFES
COFRES DE EMBUTIR



102 E Rasha



Puerta y frontal de 10 mm de espesor, enrasados y cortados por láser

Bulones superiores e inferiores

Dotada con cerradura electrónica de seguridad homologada según UNE-EN 1300

Door and frame of 10 mm thickness laser cutting

Up and down bolts

Security electronic lock approved according to the standard UNE-EN 1300

Porta e frontal de 10 mm de espessura nivelados e cortados por láser

Trincos superiores e inferiores Equipada com uma fechadura eletrónica de segurança homologada de acordo com a UNE-EN 1300



MOD 101 E Rasha

Cód. Barras 8422621360011
Referencia 36001

	ALTO	ANCHO	FONDO		
Exterior	270	380	230	Kg	19,8
Interior	171	333	180	Litros	10,9



MOD 102 E Rasha

Cód. Barras 8422621360028
Referencia 36002

	ALTO	ANCHO	FONDO		
Exterior	320	428	230	Kg	23,8
Interior	222	354	180	Litros	14,2



MOD 103 E Rasha

Cód. Barras 8422621360035
Referencia 36003

	ALTO	ANCHO	FONDO		
Exterior	410	515	230	Kg	36,8
Interior	311	470	180	Litros	27,2



MOD 104 E Rasha

Cód. Barras 8422621360042
Referencia 36004

	ALTO	ANCHO	FONDO		
Exterior	515	428	315	Kg	39,8
Interior	416	365	265	Litros	41,2

Electrónicas

Electronic system
Eletrónica



Pomo
Knob / manípulo



Apertura electrónica
Electronic opening



Apertura de emergencia
Emergency opening



Cierre con bulones
Locking bolts

- 101 E Rasha 2 bulones / Bolts
- 102 E Rasha 4 bulones / Bolts
- 103 E Rasha 8 bulones / Bolts
- 104 E Rasha 8 bulones / Bolts



10 mm
Chapa de acero
Door Thickness



2 mm
Chapa de acero
Body Thickness



10 mm
Chapa de acero
Frame Thickness



Pletinas de fijación extra

Fondo telescópico regulable

Puerta y frontal de 10 mm de espesor, enrasados y cortados por láser
Bulones superiores e inferiores



CERTIFICADAS
UNE - EN 14450



104 E Rasha Telescópica

Electrónicas

Electronic system
Eletrônica



Pomo
Knob / manípulo



Apertura electrónica
Electronic opening

S.O.S.

Apertura de emergencia
Emergency opening



Cierre con bulones
Locking bolts

101 E Rasha Telesc. 2 bulones / Bolts

102 E Rasha Telesc. 4 bulones / Bolts

103 E Rasha Telesc. 8 bulones / Bolts

104 E Rasha Telesc. 8 bulones / Bolts



10 mm
Chapa de acero
Door Thickness



2 mm
Chapa de acero
Body Thickness



10 mm
Chapa de acero
Frame Thickness

Puerta y frontal de 10 mm de espesor, enrasados y cortados por láser

Bulones superiores e inferiores

Dotada con cerradura electrónica de seguridad homologada según UNE-EN 1300

Door and frame of 10 mm thickness laser cutting

Up and down bolts

Security electronic lock approved according to the standard UNE-EN 1300

Porta e frontal de 10 mm de espessura nivelados e cortados por laser

Trincos superiores e inferiores

Equipada com uma fechadura eletrônica de segurança homologada de acordo com a UNE-EN 1300



MOD 101 E Rasha Telesc.

Cód. Barras 8422621360219

Referencia 36021

GRADO S1

	ALTO	ANCHO	FONDO		
Exterior	270	380	160-245	Kg	17,3
Interior	171	333	110-195	Litros	6,5-11,5



MOD 102 E Rasha Telesc.

Cód. Barras 8422621360226

Referencia 36022

GRADO S2

	ALTO	ANCHO	FONDO		
Exterior	320	428	160-245	Kg	22,3
Interior	222	354	110-195	Litros	8,5-15,2



MOD 103 E Rasha Telesc.

Cód. Barras 8422621360233

Referencia 36023

GRADO S2

	ALTO	ANCHO	FONDO		
Exterior	410	515	195-310	Kg	35,3
Interior	311	470	145-260	Litros	21,2-38



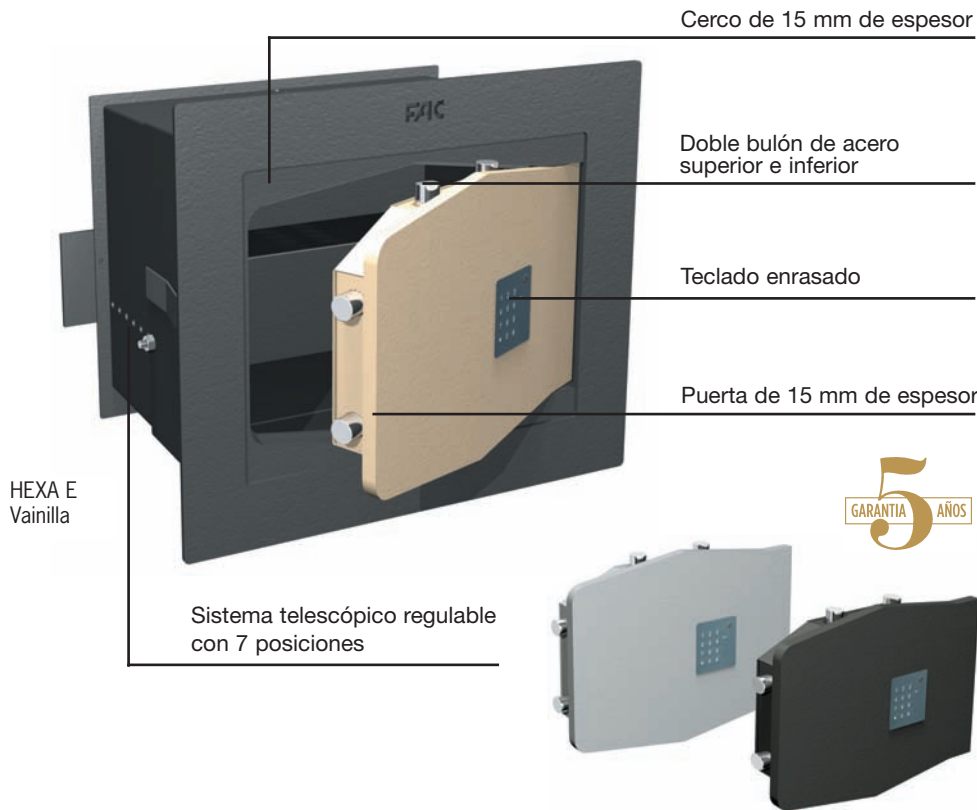
MOD 104 E Rasha Telesc.

Cód. Barras 8422621360240

Referencia 36024

GRADO S2

	ALTO	ANCHO	FONDO		
Exterior	515	428	195-310	Kg	36,6
Interior	416	365	145-260	Litros	22-39,5



Caja electrónica con sistema telescópico regulable en 7 posiciones

Puerta y cerco de 15 mm de espesor

Placa interior de 2 mm de acero al manganeso

Conector alimentador de pilas

Disponible en 3 colores

Electronic safe with telescopic adjustable depth in 7 positions

Door and frame: 15 mm thickness

2 mm internal manganese steel plate

Connector to feed the batteries

Available 3 colours finish

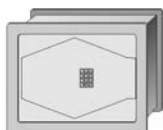
Cofre forte electrónico com sistema telescópico regulável em 7 posições

Porta de 15 mm de espessura

Chapa de reforço interior de 2 mm em aço manganês

Conector de alimentação externa das pilhas

Acabamento disponível em 3 cores



MOD HEXA E Gris claro

Cód. Barras	8422621315004
Referencia	31500

	ALTO	ANCHO	FONDO		
Exterior	400	480	163-283	Kg	32,2
Interior	303	387	142-262	Litros	16,6-30,7

MOD HEXA E Gris oscuro

Cód. Barras	8422621315028
Referencia	31502

	ALTO	ANCHO	FONDO		
Exterior	400	480	163-283	Kg	32,2
Interior	303	387	142-262	Litros	16,6-30,7

MOD HEXA E Vainilla

Cód. Barras	8422621315035
Referencia	31503

	ALTO	ANCHO	FONDO		
Exterior	400	480	163-283	Kg	32,2
Interior	303	387	142-262	Litros	16,6-30,7

Electrónicas motorizadas

Electronic motorised system
Eletrônica motorizada



Apertura electrónica
Electronic opening

S.O.S.

Apertura de emergencia
Emergency opening



Cierre con bulones
Locking bolts
6 bulones / Bolts



15 mm
Chapa de acero
Door Thickness



4 mm
Chapa de acero
Body Thickness



15 mm
Chapa de acero
Frame Thickness



103 IE



Electrónicas motorizadas

*Electronic motorised
Eletrônica motorizada*



Apertura electrónica
Electronic opening

S.O.S.

Apertura de emergencia
Emergency opening



Sistema de cierre integral
Locking system no bolts



6 mm
Chapa de acero
Door Thickness



2 mm
Chapa de acero
Body Thickness



4 mm
Chapa de acero
Frame Thickness

Puerta corredera integral
sin bulones
Sistema patentado

*Sliding door without bolts
Patented locking system*

*Porta deslizante integral
sem trincos
Sistema patentado*



MOD 101 IE

Cód. Barras 8422621190007
Referencia 19000

	ALTO	ANCHO	FONDO		
Exterior	240	350	220	Kg	11
Interior	160	310	150	Litros	7



MOD 102 IE

Cód. Barras 8422621190014
Referencia 19001

	ALTO	ANCHO	FONDO		
Exterior	290	370	220	Kg	13,5
Interior	210	330	150	Litros	10



MOD 103 IE

Cód. Barras 8422621190021
Referencia 19002

	ALTO	ANCHO	FONDO		
Exterior	380	485	220	Kg	22
Interior	300	455	150	Litros	20



MOD 104 IE

Cód. Barras 8422621190038
Referencia 19003

	ALTO	ANCHO	FONDO		
Exterior	485	380	310	Kg	25,5
Interior	405	345	240	Litros	34



100 IE Evolución SISTEMA INTEGRAL

INTEGRAL SYSTEM / SISTEMA INTEGRAIS



103 IE Evolución



Puerta corredera integral sin bulones
 Sistema patentado
 Chapa antitaladro de acero al manganeso
 Puerta y cerco de 8 mm de espesor
 Acabado en 3 colores

*Sliding door without bolts
 Patented locking system
 Antidrill maganese steel plate
 Door and frame: 8 mm thickness
 Available 3 colours finish*

*Porta deslizante integral sem trincos
 Sistema patentado
 Chapa anti-perfuração em aço manganês
 Porta de 8 mm de espessura
 Acabamento disponivel em 3 cores*

Electrónicas motorizadas

*Electronic motorised
 Eletrônica motorizada*



Apertura electrónica
Electronic opening

S.O.S.

Apertura de emergencia
Emergency opening



Sistema de cierre integral
Locking system no bolts



8 mm
 Chapa de acero
Door Thickness



2 mm
 Chapa de acero
Body Thickness



8 mm
 Chapa de acero
Frame Thickness



MOD 101 IE Evolución

Gris	Cód. Barras	8422621190403
	Referencia	19040
Verde	Cód. Barras	8422621190502
	Referencia	19050
Azul	Cód. Barras	8422621190601
	Referencia	19060

	ALTO	ANCHO	FONDO		
Exterior	240	350	220	Kg	14,2
Interior	160	310	150	Litros	7,4



MOD 102 IE Evolución

Gris	Cód. Barras	8422621190410
	Referencia	19041
Verde	Cód. Barras	8422621190519
	Referencia	19051
Azul	Cód. Barras	8422621190618
	Referencia	19061

	ALTO	ANCHO	FONDO		
Exterior	290	370	220	Kg	17,5
Interior	210	330	150	Litros	10,4



MOD 103 IE Evolución

Gris	Cód. Barras	8422621190427
	Referencia	19042
Verde	Cód. Barras	8422621190526
	Referencia	19052
Azul	Cód. Barras	8422621190625
	Referencia	19062

	ALTO	ANCHO	FONDO		
Exterior	380	485	225	Kg	26
Interior	300	455	150	Litros	20,5



MOD 104 IE Evolución

Gris	Cód. Barras	8422621190434
	Referencia	19043
Verde	Cód. Barras	8422621190533
	Referencia	19053
Azul	Cód. Barras	8422621190632
	Referencia	19063

	ALTO	ANCHO	FONDO		
Exterior	485	380	310	Kg	29
Interior	405	345	240	Litros	33,5

Electrónica con buzón

Electronic system with slot
Eletrônica com ranhura de recepção



Apertura con llave
Key opening



Apertura electrónica
Electronic opening

S.O.S.

Apertura de emergencia
Emergency opening



Cierre con bulones
Locking bolts
4 bulones / *Bolts*



Receptora
Slot



PUERTA 6 mm
Chapa de acero
Door Thickness



CUERPO 2 mm
Chapa de acero
Body Thickness



CERCO 4 mm
Chapa de acero
Frame Thickness



105 EB



Buzón 180 x 12 mm
180 x 12 mm slot
Ranhura 180 x 12 mm



MOD 105 EB

Cód. Barras 8422621130348
Referencia 13034

	ALTO	ANCHO	FONDO		
Exterior	600 Frontal	380	310	Kg	26
Interior	415	320	250	Litros	33



105 / 106 E Rasha Telescópica

NOVEDAD

CAJAS DE EMPOTRAR
MORTICE SAFES
COFRES DE EMBUTIR

Pletinas de fijación extra

Fondo telescópico regulable

Puerta y frontal de 10 mm de espesor, enrasados y cortados por láser
Bulones superiores e inferiores



CERTIFICADAS
UNE - EN 14450



106 E Rasha Telescópica

Electrónicas

Electronic system
Eletrónica



Pomo
Knob / manipulo



Apertura electrónica
Electronic opening



Apertura de emergencia
Emergency opening



Cierre con bulones
Locking bolts
8 bulones / Bolts



10 mm
Chapa de acero
Door Thickness



2 mm
Chapa de acero
Body Thickness



10 mm
Chapa de acero
Frame Thickness

Puerta y frontal de 10 mm de espesor, enrasados y cortados por láser

Bulones superiores e inferiores

Dotada con cerradura electrónica de seguridad homologada según UNE-EN 1300

Door and frame of 10 mm thickness laser cutting

Up and down bolts

Security electronic lock approved according to the standard UNE-EN 1300

Porta e frontal de 10 mm de espessura nivelados e cortados por laser

Trincos superiores e inferiores
Equipada com uma fechadura eletrónica de segurança homologada de acordo com a UNE-EN 1300



MOD 105 E Rasha Telesc.

Cód. Barras 8422621360257
Referencia 36025
GRADO S2

	ALTO	ANCHO	FONDO		
Exterior	605	430	325-500	Kg	49
Interior	500	365	275-450	Litros	50-82



MOD 105 EB Rasha Telesc.

Cód. Barras 8422621360264
Referencia 36026

	ALTO	ANCHO	FONDO		
Exterior	605	430	325-500	Kg	49,2
Interior	500	365	275-450	Litros	50-82



MOD 106 E Rasha Telesc.

Cód. Barras 8422621360288
Referencia 36028
GRADO S2

	ALTO	ANCHO	FONDO		
Exterior	605	561	325-500	Kg	59
Interior	492	485	275-450	Litros	65,5-107

Mecánicas y electrónicas

*Mechanical and
electronic combination
Combinação e eletrônica*



Apertura con llave
Key opening



Apertura electrónica
Electronic opening
2083 BE
2083 CE



Secreto
Mechanical combination
2083 B
2083 C



Volante
Wheel



Cierre con bulones
Locking bolts

2083 B
2083 C

5 bulones / *Bolts*
6 bulones / *Bolts*



PUERTA **8 mm**
Chapa de acero
Door Thickness



CUERPO **2,5 mm**
Chapa de acero
Body Thickness



CERCO **10 mm**
Chapa de acero
Frame Thickness



2083 CE



MOD 2083 B

Cód. Barras 8422621043686
Referencia 04368

	ALTO	ANCHO	FONDO		
Exterior	600	520	350	Kg	61
Interior	485	425	260	Litros	53



MOD 2083 BE

Cód. Barras 8422621040685
Referencia 04068

	ALTO	ANCHO	FONDO		
Exterior	600	520	350	Kg	61
Interior	485	425	260	Litros	53



MOD 2083 C

Cód. Barras 8422621043693
Referencia 04369

	ALTO	ANCHO	FONDO		
Exterior	755	555	350	Kg	78
Interior	635	455	260	Litros	75



MOD 2083 CE

Cód. Barras 8422621040692
Referencia 04069

	ALTO	ANCHO	FONDO		
Exterior	755	555	350	Kg	78
Interior	635	455	260	Litros	75



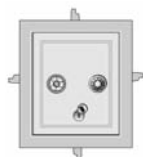
3083 CE



Puerta de 8 mm de espesor
Bulones de acero de 25 mm
de diámetro

Door of 8 mm thickness
Bolts of Ø 25 mm

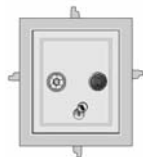
Porta de 8 mm de espessura
Trincos de Ø 25 mm



MOD 3083 B

Cód. Barras 8422621043785
Referencia 04378

	ALTO	ANCHO	
Exterior	600	525	Kg 41,5



MOD 3083 BE

Cód. Barras 8422621040784
Referencia 04078

	ALTO	ANCHO	
Exterior	600	525	Kg 41,5



MOD 3083 C

Cód. Barras 8422621043792
Referencia 04379

	ALTO	ANCHO	
Exterior	755	550	Kg 54



MOD 3083 CE

Cód. Barras 8422621040791
Referencia 04079

	ALTO	ANCHO	
Exterior	755	550	Kg 54

CAJAS DE EMPOTRAR

MORTICE SAFES
COFRES DE EMBUTIR

Mecánicas y electrónicas

Mechanical and
electronic combination
Combinação e eletrônica

Apertura con llave
Key opening

Apertura electrónica
Electronic opening
3083 BE
3083 CE

Secreto
Mechanical combination
3083 B
3083 C

Volante
Wheel

Cierre con bulones
Locking bolts

3083 B 5 bulones / Bolts
3083 C 6 bulones / Bolts

8 mm
Chapa de acero
Door Thickness

10 mm
Chapa de acero
Frame Thickness

FAC 102 Preinstalación, cajas + cajón



102 LL Preinstalación



102 IE Preinstalación



102 E Preinstalación



Apertura con llave
Key opening
102 LL Preinstalación
102 E Preinstalación



Apertura electrónica
Electronic opening
102 E Preinstalación
102 IE Preinstalación



Apertura de emergencia
Emergency opening
102 E Preinstalación
102 IE Preinstalación



Cierre con bulones
Locking bolts
102 LL Preinst. 2 bulones / Bolts
102 E Preinst. 2 bulones / Bolts





PUERTA 6 mm
Chapa de acero
Door Thickness



CUERPO 2 mm
Chapa de acero
Body Thickness



CERCO 4 mm
Chapa de acero
Frame Thickness



Sistema especial para preinstalación en obra

Ventajas: instalación limpia y sencilla. Las cajas se fijan al cajón mediante 2 tornillos métrica de 8 incluidos

Special installation system for building

Advantages: Easy and clean installation. Safes are fixed inside the box with 2 screws included

Sistema especial de pré-instalação em obra

Vantagens: instalação fácil e limpa. Os cofres fortes fixam-se às caixas de pré-instalação em obra através de 2 parafusos

Cajón 102 Preinstalación

	ALTO	ANCHO	FONDO
Cód. Barras 8422621059052	275	375	220
Referencia 05905			

MOD 102 LL Preinstalación

	ALTO	ANCHO	FONDO	
Cód. Barras 8422621055047	300	405	220	Kg 14,6
Referencia 05504	210	335	165	Litros 11

MOD 102 E Preinstalación

	ALTO	ANCHO	FONDO	
Cód. Barras 8422621130645	300	405	220	Kg 15,6
Referencia 13064	210	335	165	Litros 11

MOD 102 IE Preinstalación

	ALTO	ANCHO	FONDO	
Cód. Barras 8422621191028	300	405	220	Kg 15,6
Referencia 19102	210	335	165	Litros 11

FAC 102 BR

CAJAS DE EMPOTRAR
MORTICE SAFES
COFRES DE EMBUTIR



102 LL BR



102 IE BR



102 E BR

FAC BRICOLAJE
IMAGINACCION

5 AÑOS
GARANTIA



Instalación limpia y sencilla. La caja se fija a la pared mediante dos pletinas de acero, recubriéndose el hueco existente entre la caja y la pared con espuma de poliuretano (o similar) inyectada a través de los orificios del cerco

Easy and clean installation. The safe is fixed to the wall with two steel strips. The space between the safe and the wall is filled with polyurethane foam (or similar) injected through the holes in the frame

Instalação limpa e simples. O cofre fixa-se à parede a través de duas placas de aço, enchendo-se o espaço existente entre o cofre e a parede com espuma de poliuretano (ou similar) injectada a través dos orifícios do frontal do cofre

MOD 102 LL BR

	ALTO	ANCHO	FONDO		
Cód. Barras	8422621055085				
Referencia	05508				
	Exterior	300	405	220	Kg 15
	Interior	210	335	165	Litros 11

MOD 102 E BR

	ALTO	ANCHO	FONDO		
Cód. Barras	8422621130683				
Referencia	13068				
	Exterior	300	405	220	Kg 16
	Interior	210	335	165	Litros 11

MOD 102 IE BR

	ALTO	ANCHO	FONDO		
Cód. Barras	8422621191066				
Referencia	19106				
	Exterior	300	405	220	Kg 16
	Interior	210	335	165	Litros 11



Apertura con llave
Key opening
102 LL BR
102 E BR



Apertura electrónica
Electronic opening
102 E BR
102 IE BR

S.O.S.

Apertura de emergencia
Emergency opening
102 E BR
102 IE BR



Cierre con bulones
Locking bolts

102 LL BR 2 bulones / Bolts
102 E BR 2 bulones / Bolts



6 mm
Chapa de acero
Door Thickness




2 mm
Chapa de acero
Body Thickness



4 mm
Chapa de acero
Frame Thickness



CAJAS FUERTES DE SOBREPONER



FREE STANDING SAFES
COFRES SUPERFICIE

FAC

**CAJAS
SOBREPONER**
FREE STANDING SAFES
COFRES SUPERFICIE

FAC 100 SLL



102 SLL



Mecánicas sólo llave

Key only
Com chave



Apertura con llave
Key opening



Cierre con bulones
Locking bolts

101 SLL 2 bulones / Bolts
102 SLL 2 bulones / Bolts
103 SLL 4 bulones / Bolts
104 SLL 4 bulones / Bolts



6 mm
Chapa de acero
Door Thickness



2 mm
Chapa de acero
Body Thickness

Provista de serie con cuatro orificios en la base y tres en el fondo para su fijación al suelo y pared respectivamente

Supplied with four holes in the base to be fixed to the floor and three holes at the bottom to be fixed to the wall

Fornecida de série com quatro orifícios na base e três no fundo para a sua fixação ao solo e parede respectivamente



MOD 101 SLL

Cód. Barras 8422621054415
Referencia 05441

	ALTO	ANCHO	FONDO		
Exterior	240	350	220	Kg	12
Interior	235	345	150	Litros	12



MOD 102 SLL

Cód. Barras 8422621054422
Referencia 05442

	ALTO	ANCHO	FONDO		
Exterior	290	370	350	Kg	16,8
Interior	285	365	280	Litros	29



MOD 103 SLL

Cód. Barras 8422621054439
Referencia 05443

	ALTO	ANCHO	FONDO		
Exterior	380	485	350	Kg	25,5
Interior	375	480	280	Litros	50



MOD 104 SLL

Cód. Barras 8422621054446
Referencia 05444

	ALTO	ANCHO	FONDO		
Exterior	485	380	350	Kg	25
Interior	480	375	280	Litros	50



100 MS



101 MS



CAJAS SOBREPONER
FREE STANDING SAFES
COFRES SUPERFICIE

Mecánicas

Key & Mechanical combination
Chave e combinação



Apertura con llave
Key opening



Secreto
Mechanical combination



Cierre con bulones
Locking bolts

101 MS

2 bulones / Bolts

102 MS

2 bulones / Bolts

103 MS

4 bulones / Bolts

104 MS

4 bulones / Bolts



6 mm
Chapa de acero
Door Thickness



2 mm
Chapa de acero
Body Thickness

Provista de serie con cuatro orificios en la base y tres en el fondo para su fijación al suelo y pared respectivamente

Supplied with four holes in the base to be fixed to the floor and three holes at the bottom to be fixed to the wall

Fornecida de série com quatro orificios na base e três no fundo para a sua fixação ao solo e parede respectivamente



MOD 101 MS

Cód. Barras 8422621054538
Referencia 05453

	ALTO	ANCHO	FONDO		
Exterior	240	350	220	Kg	12,5
Interior	235	345	150	Litros	12



MOD 102 MS

Cód. Barras 8422621054545
Referencia 05454

	ALTO	ANCHO	FONDO		
Exterior	290	370	350	Kg	17,5
Interior	285	365	280	Litros	29



MOD 103 MS

Cód. Barras 8422621054552
Referencia 05455

	ALTO	ANCHO	FONDO		
Exterior	380	485	350	Kg	26
Interior	375	480	280	Litros	50



MOD 104 MS

Cód. Barras 8422621054569
Referencia 05456

	ALTO	ANCHO	FONDO		
Exterior	485	380	350	Kg	25,5
Interior	480	375	280	Litros	50

**CAJAS
SOBREPONER**
FREE STANDING SAFES
COFRES SUPERFICIE

FAC 100 MS Plus



103 MS Plus



Mecánicas

Key & Mechanical combination
Chave e combinação



Apertura con llave
Key opening



Secreto
Mechanical combination



Cierre con bulones
Locking bolts

- 101 MS Plus 4 bulones / Bolts
- 102 MS Plus 4 bulones / Bolts
- 103 MS Plus 8 bulones / Bolts
- 104 MS Plus 8 bulones / Bolts



Receptora
Slot
102 MSB Plus



10 mm
Chapa de acero
Door Thickness



3 mm
Chapa de acero
Body Thickness

Provista de serie con cuatro orificios en la base y tres en el fondo para su fijación al suelo y pared respectivamente

Supplied with four holes in the base to be fixed to the floor and three holes at the bottom to be fixed to the wall

Fornecida de série com quatro orificios na base e três no fundo para a sua fixação ao solo e parede respectivamente

Puerta y frontal de 10 mm de espesor, enrasados y cortados por láser
Bulones superiores e inferiores

Door and frame of 10 mm thickness laser cutting
Up and down bolts

Porta e frontal de 10 mm de espessura nivelados e cortados por laser
Trincos superiores e inferiores



MOD 101 MS Plus

		ALTO	ANCHO	FONDO		
Cód. Barras	8422621054194	Exterior 274	387	220	Kg	23,3
Referencia	05419	Interior 268	381	169	Litros	17,2



MOD 102 MS Plus

		ALTO	ANCHO	FONDO		
Cód. Barras	8422621054200	Exterior 324	435	355	Kg	41,2
Referencia	05420	Interior 318	429	304	Litros	41,5



MOD 102 MSB Plus NOVEDAD

		ALTO	ANCHO	FONDO		
Cód. Barras	8422621055207	Exterior 324	435	355	Kg	41,2
Referencia	05520	Interior 318	429	304	Litros	41,5



MOD 103 MS Plus

		ALTO	ANCHO	FONDO		
Cód. Barras	8422621054217	Exterior 414	522	350	Kg	47,7
Referencia	05421	Interior 408	516	299	Litros	63,4



MOD 104 MS Plus

		ALTO	ANCHO	FONDO		
Cód. Barras	8422621054224	Exterior 519	435	355	Kg	46,2
Referencia	05422	Interior 513	429	304	Litros	66,9



101 ES



MOD 101 ES

Cód. Barras 8422621130058
Referencia 13005

	ALTO	ANCHO	FONDO	
Exterior	240	350	220	Kg 12,5
Interior	235	345	150	Litros 12



MOD 102 ES

Cód. Barras 8422621130065
Referencia 13006

	ALTO	ANCHO	FONDO	
Exterior	290	370	350	Kg 17
Interior	285	365	280	Litros 29



MOD 103 ES

Cód. Barras 8422621130072
Referencia 13007

	ALTO	ANCHO	FONDO	
Exterior	380	485	350	Kg 26
Interior	375	480	280	Litros 50



MOD 104 ES

Cód. Barras 8422621130089
Referencia 13008

	ALTO	ANCHO	FONDO	
Exterior	485	380	350	Kg 28,5
Interior	480	375	280	Litros 50

CAJAS SOBREPONER

FREE STANDING SAFES
COFRES SUPERFICIE

Electrónicas

Electronic system
Eletrônica



Apertura con llave
Key opening



Apertura electrónica
Electronic opening



Apertura de emergencia
Emergency opening



Cierre con bulones
Locking bolts

101 ES

2 bulones / Bolts

102 ES

2 bulones / Bolts

103 ES

4 bulones / Bolts

104 ES

4 bulones / Bolts



6 mm

Chapa de acero
Door Thickness



2 mm

Chapa de acero
Body Thickness

Provista de serie con cuatro orificios en la base y tres en el fondo para su fijación al suelo y pared respectivamente

Supplied with four holes in the base to be fixed to the floor and three holes at the bottom to be fixed to the wall

Fornecida de série com quatro orifícios na base e três no fundo para a sua fixação ao solo e parede respectivamente



102 ES Plus



Electrónicas

Electronic system
Eletrônica



Apertura con llave
Key opening



Apertura electrónica
Electronic opening

S.O.S.

Apertura de emergencia
Emergency opening



Cierre con bulones
Locking bolts

101 ES Plus 4 bulones / Bolts

102 ES Plus 4 bulones / Bolts

103 ES Plus 8 bulones / Bolts

104 ES Plus 8 bulones / Bolts



Receptora
Slot
102 ESB Plus



10 mm
Chapa de acero
Door Thickness



3 mm
Chapa de acero
Body Thickness

Provista de serie con cuatro orificios en la base y tres en el fondo para su fijación al suelo y pared respectivamente

Supplied with four holes in the base to be fixed to the floor and three holes at the bottom to be fixed to the wall

Fornecida de série com quatro orifícios na base e três no fundo para a sua fixação ao solo e parede respectivamente

Puerta y frontal de 10 mm de espesor, enrasados y cortados por láser

Bulones superiores e inferiores

Door and frame of 10 mm thickness laser cutting

Up and down bolts

Porta e frontal de 10 mm de espessura nivelados e cortados por laser

Trincos superiores e inferiores



MOD 101 ES Plus

Cód. Barras 8422621130478

Referencia 13047

	ALTO	ANCHO	FONDO		
Exterior	274	387	220	Kg	23,1
Interior	268	381	169	Litros	17,2



MOD 102 ES Plus

Cód. Barras 8422621130485

Referencia 13048

	ALTO	ANCHO	FONDO		
Exterior	324	435	355	Kg	41
Interior	318	429	304	Litros	41,5



MOD 102 ESB Plus NOVEDAD

Cód. Barras 8422621131482

Referencia 13148

	ALTO	ANCHO	FONDO		
Exterior	324	435	355	Kg	41
Interior	318	429	304	Litros	41,5



MOD 103 ES Plus

Cód. Barras 8422621130492

Referencia 13049

	ALTO	ANCHO	FONDO		
Exterior	414	522	350	Kg	47,5
Interior	408	516	299	Litros	63,4



MOD 104 ES Plus

Cód. Barras 8422621130508

Referencia 13050

	ALTO	ANCHO	FONDO		
Exterior	519	435	355	Kg	46
Interior	513	429	304	Litros	66,9



100 ES Rasha



103 ES Rasha



CERTIFICADAS
UNE - EN 14450



Puerta y frontal de 10 mm de espesor, enrasados y cortados por láser

Bulones superiores e inferiores

Dotada con cerradura electrónica de seguridad homologada según UNE-EN 1300

Door and frame of 10 mm thickness laser cutting
Up and down bolts

Security electronic lock approved according to the standard UNE-EN 1300

Porta e frontal de 10 mm de espessura nivelados e cortados por láser

Trincos superiores e inferiores

Equipada com uma fechadura electrónica de segurança homologada de acordo com a UNE-EN 1300



MOD 101 ES Rasha

Cód. Barras 8422621360110

Referencia 36011

GRADO S1

	ALTO	ANCHO	FONDO		
Exterior	274	387	220	Kg	23,1
Interior	268	381	169	Litros	17,2



MOD 102 ES Rasha

Cód. Barras 8422621360127

Referencia 36012

GRADO S1

	ALTO	ANCHO	FONDO		
Exterior	324	435	355	Kg	41
Interior	318	429	304	Litros	41,5



MOD 102 ESB Rasha NOVEDAD

Cód. Barras 8422621360066

Referencia 36006

	ALTO	ANCHO	FONDO		
Exterior	324	435	355	Kg	41
Interior	318	429	304	Litros	41,5



MOD 103 ES Rasha

Cód. Barras 8422621360134

Referencia 36013

GRADO S1

	ALTO	ANCHO	FONDO		
Exterior	414	522	350	Kg	47,5
Interior	408	516	299	Litros	63,4



MOD 104 ES Rasha

Cód. Barras 8422621360141

Referencia 36014

GRADO S1

	ALTO	ANCHO	FONDO		
Exterior	519	435	355	Kg	46
Interior	513	429	304	Litros	66,9

CAJAS
SOBREPONER
FREE STANDING SAFES
COFRES SUPERFICIE

Electrónicas

Electronic system
Eletrônica



Pomo
Knob / manipulo



Apertura electrónica
Electronic opening



Apertura de emergencia
Emergency opening



Cierre con bulones
Locking bolts

101 ES Rasha 2 bulones / Bolts

102 ES Rasha 4 bulones / Bolts

103 ES Rasha 8 bulones / Bolts

104 ES Rasha 8 bulones / Bolts



Receptora
Slot
102 ESB Rasha



10 mm
Chapa de acero
Door Thickness



3 mm
Chapa de acero
Body Thickness

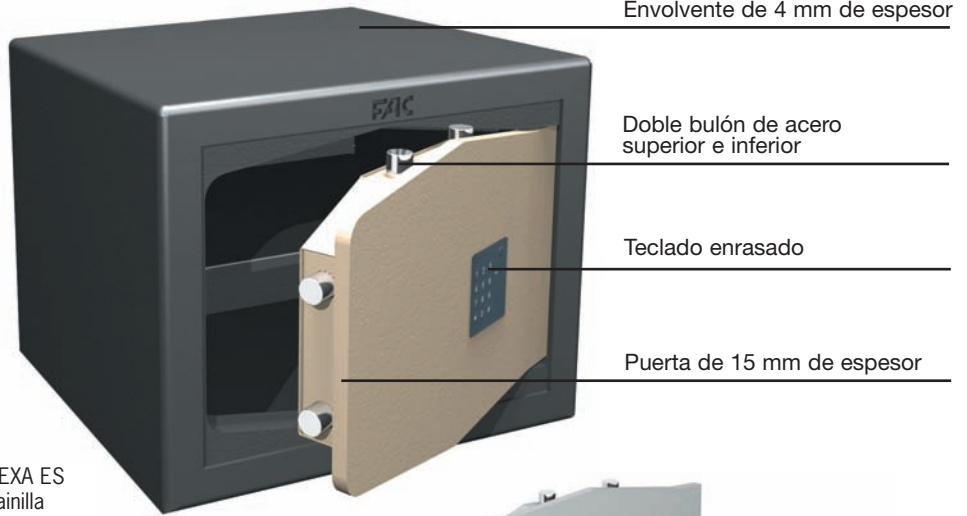
Provista de serie con cuatro orificios en la base y tres en el fondo para su fijación al suelo y pared respectivamente

Supplied with four holes in the base to be fixed to the floor and three holes at the bottom to be fixed to the wall

Fornecida de série com quatro orifícios na base e três no fundo para a sua fixação ao solo e parede respectivamente

**CAJAS
SOBREPONER**
FREE STANDING SAFES
COFRES SUPERFICIE

FAC **HEXA ES**



HEXA ES
Vainilla



Electrónicas motorizadas

*Electronic motorised
Eletrônica motorizada*



Apertura electrónica
Electronic opening

S.O.S.

Apertura de emergencia
Emergency opening



Cierre con bulones
*Locking bolts
6 bulones / Bolts*



15 mm
Chapa de acero
Door Thickness



4 mm
Chapa de acero
Body Thickness

Puerta frontal de 15 mm de espesor

Sistema interior protegido por placa de 2 mm de acero al manganeso

Conector alimentador de pilas

Disponibles en 3 colores

Cuerpo construido con doble chapa de acero de 2 mm relleno de mortero

Door of 15 mm thickness

Internal system of steel with manganese plate of 2 mm thickness

Connector to feed the batteries

3 colours available

Body with double 2 mm steel plated filled with concrete

Porta e estrutura de 15 mm de espessura

Chapa de reforço interior de 2 mm em aço manganés

Conector de alimentação externa das pilhas

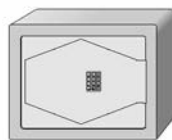
Disponível em 3 cores

Cuerpo fabricado com dupla chapa de aço de 2 mm de espessura, enchimento de cimento

Provista de serie con cuatro orificios en la base y tres en el fondo para su fijación al suelo y pared respectivamente

Supplied with four holes in the base to be fixed to the floor and three holes at the bottom to be fixed to the wall

Fornecida de série com quatro orifícios na base e três no fundo para a sua fixação ao solo e parede respectivamente



MOD HEXA ES Gris claro

Cód. Barras 8422621130607
Referencia 13060

	ALTO	ANCHO	FONDO		
Exterior	335	415	350	Kg	40,5
Interior	327	407	280	Litros	37

MOD HEXA ES Gris oscuro

Cód. Barras 8422621315127
Referencia 31512

MOD HEXA ES Vainilla

Cód. Barras 8422621315134
Referencia 31513



100 IES SISTEMA INTEGRAL

INTEGRAL SYSTEM / SISTEMA INTEGRAIS



103 IES



**CAJAS
SOBREPONER**
FREE STANDING SAFES
COFRES SUPERFICIE

Electrónicas motorizadas

Electronic motorised
Eletrônica motorizada

Puerta corredera integral
sin bulones
Sistema patentado

Sliding door without bolts
Patented locking system

Porta deslizante integral
sem trincos
Sistema patentado



MOD 101 IES

Cód. Barras 8422621190106
Referencia 19010

	ALTO	ANCHO	FONDO		
Exterior	240	350	220	Kg	12,5
Interior	235	345	140	Litros	11



MOD 102 IES

Cód. Barras 8422621190113
Referencia 19011

	ALTO	ANCHO	FONDO		
Exterior	290	370	350	Kg	18,2
Interior	285	365	270	Litros	28



MOD 103 IES

Cód. Barras 8422621190120
Referencia 19012

	ALTO	ANCHO	FONDO		
Exterior	380	485	350	Kg	26,2
Interior	375	480	270	Litros	48



MOD 104 IES

Cód. Barras 8422621190137
Referencia 19013

	ALTO	ANCHO	FONDO		
Exterior	485	380	350	Kg	26,2
Interior	480	375	270	Litros	48



Apertura electrónica
Electronic opening



Apertura de emergencia
Emergency opening



Sistema de cierre integral
Locking system no bolts



6 mm
Chapa de acero
Door Thickness



2 mm
Chapa de acero
Body Thickness

Provista de serie con cuatro orificios en la base y tres en el fondo para su fijación al suelo y pared respectivamente

Supplied with four holes in the base to be fixed to the floor and three holes at the bottom to be fixed to the wall


Fornecida de série com quatro orifícios na base e três no fundo para a sua fixação ao solo e parede respectivamente

Electrónicas motorizadas

Electronic motorised
Eletrônica motorizada

 Apertura electrónica
Electronic opening

S.O.S. Apertura de emergencia
Emergency opening

 Sistema de cierre integral
Locking system no bolts

PUERTA **8 mm**
Chapa de acero
Door Thickness

CUERPO **3 mm**
Chapa de acero
Body Thickness

Provista de serie con cuatro orificios en la base y tres en el fondo para su fijación al suelo y pared respectivamente

Supplied with four holes in the base to be fixed to the floor and three holes at the bottom to be fixed to the wall

Fornecida de série com quatro orificios na base e três no fundo para a sua fixação ao solo e parede respectivamente



103 IES Evolución



Puerta corredera integral sin bulones

Sistema patentado

Chapa antitaladro de acero al manganeso

Puerta y cerco de 8 mm de espesor

Acabado en 3 colores

Sliding door without bolts
Patented locking system

Antidrill manganese steel plate

Door and frame: 8 mm thickness

Available 3 colours finish

Porta deslizante integral sem trincos

Sistema patentado

Chapa anti-perfuração em aço manganês

Porta de 8 mm de espessura

Acabamento disponível em 3 cores



MOD 101 IES Evolución

Gris Cód. Barras 8422621190700
Referencia 19070

Verde Cód. Barras 8422621190809
Referencia 19080

Azul Cód. Barras 8422621190908
Referencia 19090

	ALTO	ANCHO	FONDO	
Exterior	240	350	220	Kg 17
Interior	233	343	137	Litros 11



MOD 102 IES Evolución

Gris Cód. Barras 8422621190717
Referencia 19071

Verde Cód. Barras 8422621190816
Referencia 19081

Azul Cód. Barras 8422621190915
Referencia 19091

	ALTO	ANCHO	FONDO	
Exterior	290	370	350	Kg 25,4
Interior	283	363	267	Litros 28



MOD 103 IES Evolución

Gris Cód. Barras 8422621190724
Referencia 19072

Verde Cód. Barras 8422621190823
Referencia 19082

Azul Cód. Barras 8422621190922
Referencia 19092

	ALTO	ANCHO	FONDO	
Exterior	380	485	350	Kg 39
Interior	373	478	267	Litros 48



MOD 104 IES Evolución

Gris Cód. Barras 8422621190731
Referencia 19073

Verde Cód. Barras 8422621190830
Referencia 19083

Azul Cód. Barras 8422621190939
Referencia 19093

	ALTO	ANCHO	FONDO	
Exterior	485	380	350	Kg 39
Interior	478	373	267	Litros 48



100 ESP



104 ESP



CAJAS SOBREPONER FREE STANDING SAFES COFRES SUPERFICIE

Electrónicas pomo

Electronic & knob
Eletrônica e manípulo



Pomo
Knob / manípulo



Apertura electrónica
Electronic opening



Apertura de emergencia
Emergency opening



Cierre con bulones
Locking bolts

- 101 ESP 2 bulones / Bolts
- 102 ESP 2 bulones / Bolts
- 103 ESP 4 bulones / Bolts
- 104 ESP 4 bulones / Bolts



6 mm
Chapa de acero
Door Thickness



2 mm
Chapa de acero
Body Thickness



MOD 101 ESP

Cód. Barras 8422621130133
Referencia 13013

	ALTO	ANCHO	FONDO		
Exterior	240	350	220	Kg	12,5
Interior	235	345	150	Litros	12



MOD 102 ESP

Cód. Barras 8422621130140
Referencia 13014

	ALTO	ANCHO	FONDO		
Exterior	290	370	350	Kg	17
Interior	285	365	280	Litros	29



MOD 103 ESP

Cód. Barras 8422621130157
Referencia 13015

	ALTO	ANCHO	FONDO		
Exterior	380	485	350	Kg	26
Interior	375	480	280	Litros	50



MOD 104 ESP

Cód. Barras 8422621130164
Referencia 13016

	ALTO	ANCHO	FONDO		
Exterior	485	380	350	Kg	28,5
Interior	480	375	280	Litros	50

Provista de serie con cuatro orificios en la base y tres en el fondo para su fijación al suelo y pared respectivamente

Supplied with four holes in the base to be fixed to the floor and three holes at the bottom to be fixed to the wall

Fornecida de série com quatro orificios na base e três no fundo para a sua fixação ao solo e parede respectivamente

**CAJAS
SOBREPONER**
FREE STANDING SAFES
COFRES SUPERFICIE

Electrónicas motorizadas

*Electronic motorised
Eletrônica motorizada*



Apertura con llave
Key opening
100 E PC



Apertura con llave
Key opening
100 LL PC



Apertura electrónica
Electronic opening
100 E PC

S.O.S.

Apertura de emergencia
Emergency opening
100 E PC



Cierre con bulones
Locking bolts
2 bulones / Bolts



6 mm
Chapa de acero
Door Thickness



2 mm
Chapa de acero
Body Thickness

106

Provista de serie con cuatro orificios en la base y tres en el fondo para su fijación al suelo y pared respectivamente

Supplied with four holes in the base to be fixed to the floor and three holes at the bottom to be fixed to the wall

Fornecida de série com quatro orifícios na base e três no fundo para a sua fixação ao solo e parede respectivamente

FAC **100 PC**

Acceso de cables



100 EPC



100 LL PC



Caja electrónica con bulones motorizados

Electronic safe with motorised bolts

Cofre forte eletrônico com trincos motorizados



MOD 100 E PC

Cód. Barras 8422621130263
Referencia 13026

	ALTO	ANCHO	FONDO	
Exterior	200	420	350	Kg 16
Interior	195	415	280	Litros 22



MOD 100 LL PC

Cód. Barras 8422621054354
Referencia 05435

	ALTO	ANCHO	FONDO	
Exterior	200	420	350	Kg 15
Interior	195	415	280	Litros 22



105 ES



105 ESB



Buzón 180 x 12 mm
180 x 12 mm slot
Ranhura 180 x 12 mm

Cuerpo construido con doble chapa de acero de 2 mm relleno de mortero

Body with double 2 mm steel plate filled with concrete

Corpo fabricado com dupla chapa de aço de 2 mm de espessura, enchimento de cimento



MOD 105 SLL

	ALTO	ANCHO	FONDO		
Cód. Barras	8422621054804			Kg	101
Referencia	05480			Litros	44
	Exterior	605	385	355	
	Interior	535	325	255	



MOD 105 MS

	ALTO	ANCHO	FONDO		
Cód. Barras	8422621054811			Kg	101
Referencia	05481			Litros	44
	Exterior	605	385	355	
	Interior	535	325	255	



MOD 105 ES

	ALTO	ANCHO	FONDO		
Cód. Barras	8422621130331			Kg	101
Referencia	13033			Litros	44
	Exterior	605	385	355	
	Interior	535	325	255	



MOD 105 SLLB

	ALTO	ANCHO	FONDO		
Cód. Barras	8422621054842			Kg	101
Referencia	05484			Litros	30
	Exterior	605	385	355	
	Interior	415	325	225	



MOD 105 MSB

	ALTO	ANCHO	FONDO		
Cód. Barras	8422621054859			Kg	101
Referencia	05485			Litros	30
	Exterior	605	385	355	
	Interior	415	325	225	



MOD 105 ESB

	ALTO	ANCHO	FONDO		
Cód. Barras	8422621130355			Kg	101
Referencia	13035			Litros	30
	Exterior	605	385	355	
	Interior	415	325	225	



Apertura con llave
Key opening



Apertura electrónica
Electronic opening
105 ES, 105 ESB



Apertura de emergencia
Emergency opening
105 ES, 105 ESB



Secreto
Mechanical combination
105 MS, 105 MSB



Cierre con bulones
Locking bolts
4 bulones / Bolts



Receptora
Slot
105 SLLB, 105 MSB,
105 ESB



6 mm
Chapa de acero
Door Thickness



2+2 mm
Chapa de acero
Body Thickness

Provista de serie con cuatro orificios en la base y tres en el fondo para su fijación al suelo y pared respectivamente

Supplied with four holes in the base to be fixed to the floor and three holes at the bottom to be fixed to the wall

Fornecida de série com quatro orifícios na base e três no fundo para a sua fixação ao solo e parede respectivamente

**CAJAS
SOBREPONER**
FREE STANDING SAFES
COFRES SUPERFICIE



Apertura con llave
Key opening



Apertura electrónica
Electronic opening
105 ES Plus
105 ESB Plus

S.O.S.

Apertura de emergencia
Emergency opening
105 ES Plus
105 ESB Plus



Secreto
Mechanical combination
105 MS Plus
105 MSB Plus



Cierre con bulones
Locking bolts
8 bulones / Bolts



Receptora
Slot
105 SLLB Plus
105 MSB Plus
105 ESB Plus



10 mm
Chapa de acero
Door Thickness



2+2 mm
Chapa de acero
Body Thickness



10 mm
Chapa de acero
Frame Thickness

Provista de serie con cuatro orificios en la base y tres en el fondo para su fijación al suelo y pared respectivamente

Supplied with four holes in the base to be fixed to the floor and three holes at the bottom to be fixed to the wall

Fornecida de série com quatro orifícios na base e três no fundo para a sua fixação ao solo e parede respectivamente

FAC **105 Plus**



105 ES Plus



Cuerpo construido con doble chapa de acero de 2 mm relleno de mortero
Puerta de 10 mm de espesor
Bulones superiores e inferiores

Body with double 2 mm steel plate filled with concrete
Door of 10 mm thickness
Up and down bolts

Corpo fabricado com dupla chapa de aço de 2 mm de espessura, enchimento de cimento
Porta e frontal de 10 mm de espessura
Trincos superiores e inferiores



MOD 105 SLL Plus

Cód. Barras 8422621054880
Referencia 05488

	ALTO	ANCHO	FONDO	
Exterior	608	435	355	Kg 114
Interior	520	368	264	Litros 50,5



MOD 105 MS Plus

Cód. Barras 8422621054873
Referencia 05487

	ALTO	ANCHO	FONDO	
Exterior	608	435	355	Kg 114,5
Interior	520	368	264	Litros 50,5



MOD 105 ES Plus

Cód. Barras 8422621130324
Referencia 13032

	ALTO	ANCHO	FONDO	
Exterior	608	435	355	Kg 115,5
Interior	520	368	264	Litros 50,5



MOD 105 SLLB Plus

Cód. Barras 8422621054897
Referencia 05489

	ALTO	ANCHO	FONDO	
Exterior	608	435	355	Kg 114
Interior	510	368	264	Litros 49,5



MOD 105 MSB Plus

Cód. Barras 8422621054903
Referencia 05490

	ALTO	ANCHO	FONDO	
Exterior	608	435	355	Kg 114,5
Interior	510	368	264	Litros 49,5



MOD 105 ESB Plus

Cód. Barras 8422621130416
Referencia 13041

	ALTO	ANCHO	FONDO	
Exterior	608	435	355	Kg 115,5
Interior	510	368	264	Litros 49,5



105 • 106 • 107 Rasha

NOVEDAD



105 ES Rasha



106 ES Rasha



CERTIFICADAS
UNE - EN 14450



Puerta y frontal de 10 mm de espesor, enrasados y cortados por láser

Cuerpo construido con doble chapa de acero de 2 mm relleno de mortero (excepto Mod. 105 ESL Rasha)

Bulones superiores e inferiores

Dotada con cerradura electrónica de seguridad homologada según UNE-EN 1300

Door and frame of 10 mm thickness laser cutting

Body with double 2 mm steel plate filled with concrete (except for Mod. 105 ESL Rasha)

Up and down bolts

Security electronic lock approved according to the standard UNE-EN 1300

Porta e frontal de 10 mm de espessura nivelados e cortados por laser

Corpo fabricado com dupla chapa de aço de 2 mm de espessura, enchimento de cimento (exceto Mod. 105 ESL Rasha)

Trincos superiores e inferiores

Equipada com uma fechadura eletrónica de segurança homologada de acordo com a UNE-EN 1300



MOD 105 ES Rasha

		ALTO	ANCHO	FONDO	
Cód. Barras	8422621360158	Exterior 608	435	355	Kg 115,5
Referencia	36015	Interior 520	368	264	Litros 50,5
GRADO S2					



MOD 105 ESB Rasha

		ALTO	ANCHO	FONDO	
Cód. Barras	8422621360165	Exterior 608	435	355	Kg 115,5
Referencia	36016	Interior 510	368	264	Litros 49,5



MOD 105 ESL Rasha

		ALTO	ANCHO	FONDO	
Cód. Barras	8422621360172	Exterior 609	439	355	Kg 63
Referencia	36017	Interior 601	431	303	Litros 78,5
GRADO S1					



MOD 106 ES Rasha

		ALTO	ANCHO	FONDO	
Cód. Barras	8422621360189	Exterior 608	566	462	Kg 160
Referencia	36018	Interior 492	481	374	Litros 89,25
GRADO S2					



MOD 107 ES Rasha

		ALTO	ANCHO	FONDO	
Cód. Barras	8422621360196	Exterior 803	566	462	Kg 220
Referencia	36019	Interior 687	481	374	Litros 124,6
GRADO S2					

CAJAS
SOBREPONER
FREE STANDING SAFES
COFRES SUPERFICIE



Pomo
Knob / manípulo



Apertura electrónica
Electronic opening

S.O.S.

Apertura de emergencia
Emergency opening
105 ES Plus
105 ESB Plus



Cierre con bulones
Locking bolts
8 bulones / Bolts



Receptota
Slot
105 ESB Rasha



10 mm
Chapa de acero
Door Thickness



Chapa de acero
Body Thickness

105 ESL Rasha 4 mm
105 ES Rasha 2+2 mm
105 ESB Rasha 2+2 mm



10 mm
Chapa de acero
Frame Thickness

Peana opcional
Optional pedestal
106 ES Rasha
107 ES Rasha

Provista de serie con cuatro orificios en la base y tres en el fondo para su fijación al suelo y pared respectivamente

Supplied with four holes in the base to be fixed to the floor and three holes at the bottom to be fixed to the wall
Fornecida de série com quatro orificios na base e três no fundo para a sua fixação ao solo e parede respectivamente



410 V2

Electrónicas motorizadas

*Electronic motorised
Eletrônica motorizada*



Apertura con llave
Key opening



Apertura electrónica
Electronic opening



Apertura de emergencia
Emergency opening



Cierre con bulones
Locking bolts
4 bulones / Bolts

110



10 mm
Chapa de acero
Door Thickness



2+2 mm
Chapa de acero
Body Thickness

Caja electrónica con apertura y cierre automático con bulones motorizados

Cuerpo construido con doble chapa de acero de 2 mm relleno de mortero y sistema antirradial

Puerta enrasada de 10 mm de espesor

Sistema de anclaje al suelo

Electronic motorised safes with automatic opening and closing system

Body with double 2 mm steel plate filled of concrete and anti-radial saw system

Door of 10 mm thickness

Anchorage system to the floor

Cofre forte electrónico com abertura e trancamento automático por trincos

Corpo fabricado com dupla chapa de aço de 2 mm de espessura, enchimento de cimento e sistema anti-radial

Porta de 10 mm de espessura

Cofre forte para embutir no solo



MOD 410 V2

Cód. Barras 8422621132366
Referencia 13236

	ALTO	ANCHO	FONDO		
Exterior	710	642	482	Kg	179
Interior	492	481	374	Litros	89,25



MOD 420 V2

Cód. Barras 8422621132373
Referencia 13237

	ALTO	ANCHO	FONDO		
Exterior	910	642	482	Kg	239
Interior	687	481	374	Litros	124,6

Caja electrónica con apertura y cierre automático con bulones motorizados

Cuerpo construido con doble chapa de acero de 2 mm relleno de mortero y sistema antirradial

Puerta enrasada de 10 mm de espesor

Sistema de anclaje al suelo

Electronic motorised safes with automatic opening and closing system

Body with double 2 mm steel plate filled of concrete and anti-radial saw system

Door of 10 mm thickness

Anchorage system to the floor

Cofre forte eletrônico com abertura e trancamento automático por trincos

Corpo fabricado com dupla chapa de aço de 2 mm de espessura, enchimento de cimento e sistema anti-radial

Porta de 10 mm de espessura

Cofre forte para embutir no solo



421 V2



MOD 411 V2

Cód. Barras 8422621132380
Referencia 13238

	ALTO	ANCHO	FONDO		
Exterior	1315	642	482	Kg	360
Interior	492	481	374	Litros	88,5
	+	+	+		+
	492	481	374		88,5



MOD 421 V2

Cód. Barras 8422621132397
Referencia 13239

	ALTO	ANCHO	FONDO		
Exterior	1510	642	482	Kg	420
Interior	492	481	374	Litros	88,5
	+	+	+		+
	687	481	374		123,5



MOD 422 V2

Cód. Barras 8422621132403
Referencia 13240

	ALTO	ANCHO	FONDO		
Exterior	1705	642	482	Kg	480
Interior	687	481	374	Litros	123,5
	+	+	+		+
	687	481	374		123,5



Apertura con llave
Key opening



Apertura electrónica
Electronic opening

S.O.S.

Apertura de emergencia
Emergency opening



Cierre con bulones
Locking bolts
4+4 bulones / Bolts



10 mm
Chapa de acero
Door Thickness

Puerta y frontal de 10 mm de espesor, enrasados y cortados por láser

Bulones superiores e inferiores

Dotada con cerradura electrónica de seguridad homologada según UNE-EN 1300

Door and frame of 10 mm thickness laser cutting

Up and down bolts

Security electronic lock approved according to the standard UNE-EN 1300

Porta e frontal de 10 mm de espessura nivelados e cortados por laser

Trincos superiores e inferiores

Equipada com uma fechadura eletrónica de segurança homologada de acordo com a UNE-EN 1300



Electrónicas

*Electronic system
Eletrônica*



Pomo
Knob / manípulo



Apertura electrónica
Electronic opening

S.O.S.

Apertura de emergencia
Emergency opening



Cierre con bulones
Locking bolts

166 ES Rasha 8+8 bulones / Bolts

167 ES Rasha 8+8 bulones / Bolts

177 ES Rasha 8+8 bulones / Bolts



10 mm
Chapa de acero
Door Thickness



2 mm
Chapa de acero
Body Thickness



10 mm
Chapa de acero
Frame Thickness

Peana opcional
Optional pedestal



**CERTIFICADAS
UNE - EN 14450**


166 ES RASHA



MOD 166 ES Rasha

Cód. Barras 8422621360301
Referencia 36030
GRADO S2

	ALTO	ANCHO	FONDO		
Exterior	1215	566	462	Kg	320
Interior	492	481	374	Litros	88,5
	+	+	+		+
	492	481	374		88,5



MOD 167 ES Rasha

Cód. Barras 8422621360318
Referencia 36031
GRADO S2

	ALTO	ANCHO	FONDO		
Exterior	1410	566	462	Kg	380
Interior	492	481	374	Litros	88,5
	+	+	+		+
	687	481	374		123,5



MOD 177 ES Rasha

Cód. Barras 8422621360325
Referencia 36032
GRADO S2

	ALTO	ANCHO	FONDO		
Exterior	1605	566	462	Kg	440
Interior	687	481	374	Litros	123,5
	+	+	+		+
	687	481	374		123,5



ELITE MIXTA Receptora

Ranura receptora interior



ÉLITE MRLL



Cuerpo y puerta construidos con tubos rectangulares de acero de 2 mm de espesor
Relleno con mortero de alta resistencia

Refuerzo de chapa de acero para protección antitaladro de cerradura y bulones

Cerradura certificada CLASE 2 VDS - CLASE B ENV 1300

Provista de serie con tres orificios en el fondo de la caja superior, uno en el fondo de la caja inferior y otro en la base para su fijación a la pared y suelo

Door and body built with steel square pipes

Pipes filled with high resistance concrete

Lock and bolt protected by manganese steel plate

Attested lock TYPE 2 VDS - TYPE B ENV 1300

Supplied with three holes at the bottom of the upper safe, one hole at the bottom of the lower safe and one more in the base to be fixed to the wall and floor

Corpo e porta fabricados com tubos retangulares de aço

Enchimento da estrutura com argamasa de resistência

Reforço de chapa de aço para a proteção de trincos e fechadura

Fechadura registrada TIPO 2 VDS - TIPO B ENV 1300

Fornecida de série com três orifícios no fundo do cofre superior, um no fundo do cofre inferior e outro na base para a sua fixação ao solo e parede



MOD ÉLITE MRLL

Cód. Barras 8422621140132
Referencia 14013
Kg 101

Cuerpo superior

	ALTO	ANCHO	FONDO	
Exterior	290	370	305	Litros 25
Interior	286	366	240	

Cuerpo inferior

Exterior	304	391	306	Litros 12,2
Interior	220	305	182	



MOD ÉLITE MRM

Cód. Barras 8422621140149
Referencia 14014
Kg 101

Cuerpo superior

Exterior	290	370	305	Litros 25
Interior	286	366	240	

Cuerpo inferior

Exterior	304	391	306	Litros 12,2
Interior	220	305	182	



MOD ÉLITE MREP

Cód. Barras 8422621140156
Referencia 14015
Kg 101

Cuerpo superior

Exterior	290	370	305	Litros 25
Interior	286	366	240	

Cuerpo inferior

Exterior	304	391	306	Litros 12,2
Interior	220	305	182	

CAJAS SOBREPONER

FREE STANDING SAFES
COFRES SUPERFICIE

CUERPO SUPERIOR

Apertura con llave
Key opening

Receptora
Slot

Cierre con bulones
Locking bolts
2 bulones / Bolts

PUERTA Chapa de acero
Door Thickness
Caja superior 6 mm

CUERPO Chapa de acero
Body Thickness
Caja superior 2 mm

CUERPO INFERIOR

Apertura con llave
Key opening

ÉLITE MRLL
ÉLITE MRM

Apertura electrónica
Electronic opening
ÉLITE MREP

Pomo
Knob / manipulo
ÉLITE MREP

Secreto
Mechanical combination
ÉLITE MRM

Cierre con bulones
Locking bolts
2 bulones / Bolts

PUERTA Chapa de acero
Door Thickness
Caja inferior 40 mm

CUERPO Chapa de acero
Body Thickness
Caja inferior 40 mm

**CAJAS
SOBREPONER**
FREE STANDING SAFES
COFRES SUPERFICIE

FAC 6570 T/C • 901 J



Apertura con llave
Key opening



6570 T
6570 C



901 J



2 mm
Chapa de acero
Door Thickness



Chapa de acero
Body Thickness

6570 T 2,5 mm
6570 C 2,5 mm
901 J 2 mm

Cajas para camión y turismo
6570 C: con ranura de
95x8 mm
6570 T: sin ranura
901 J: caja joyero

Safes special for truck
and car
6570 C: with slot of
95x8 mm
6570 T: Without slot
901 J: Jewel safe

Cofres para camiões e
turismo
6570 C: com ranhura de
95x8 mm
6570 T: sem ranhura
901 J: Caixa porta-joias



MOD 6570 T

Cód. Barras 8422621054385
Referencia 05438

	ALTO	ANCHO	FONDO		
Exterior	230	230	150	Kg	3,5
Interior	220	225	145	Litros	7



MOD 6570 C

Cód. Barras 8422621054392
Referencia 05439

	ALTO	ANCHO	FONDO		
Exterior	230	230	150	Kg	3,5
Interior	220	225	145	Litros	7



MOD 901 J

Cód. Barras 8422621054408
Referencia 05440

	ALTO	ANCHO	FONDO		
Exterior	235	205	165	Kg	4
Interior	175	145	160	Litros	4

CAJAS FUERTES DECORATIVAS



DECORATIVE STRONG SAFES
COFRES FORTES DECORATIVOS

... y nuestro cerrojo decorativo
en la página 29





1931 LL



Apertura con llave
Key opening
1931 LL



Apertura electrónica
Electronic opening
1931



Sistema de apertura
con mando
Telecomand opening
1931

116

S.O.S.

Apertura de emergencia
Emergency opening
1931



Sistema de cierre integral
Locking system no bolts



8 mm
Chapa de acero
Door Thickness



2+2 mm
Chapa de acero
Body Thickness

Puerta corredera integral
sin bulones
Control remoto
Disponibles en 2 colores:
granate y verde
Cajón inferior para DIN A4

*Sliding door without bolts
Remote control
Available 2 colours finish:
red and green
Lower drawer for DIN A4 size*

*Porta deslizante integral
sem trincos
Controlo remoto
2 cores disponiveis:
vermelho e verde
Compartimento interior para
documentos de dimensão A4*



MOD 1931

			ALTO	ANCHO	FONDO			
Verde	Cód. Barras	8422621180312	Exterior	915	500	415	Kg	150
	Referencia	18031	Interior				Litros	
Granate	Cód. Barras	8422621180305	Superior	500	380	285	Superior	54
	Referencia	18030	Inferior	230	370	355	Inferior	30

MOD 1931 LL

			ALTO	ANCHO	FONDO			
Verde	Cód. Barras	8422621180336	Exterior	915	500	415	Kg	150
	Referencia	18033	Interior				Litros	
Granate	Cód. Barras	8422621180329	Superior	500	380	285	Superior	54
	Referencia	18032	Inferior	230	370	355	Inferior	30



1812 LIBRERÍA BURÓ

CAJAS FUERTES DECORATIVAS

DECORATIVE STRONG SAFES
COFRES FORTES DECORATIVOS



Envolvente de madera de pino
Pine wood cover
Envolvente de madeira de pinho



Librería Buró 1812

Mueble exterior de chapa de acero de 2 mm de espesor
Bisagra horizontal para apertura basculante
Provista de serie con tres taladros en el fondo de la caja para su fijación a la pared

Steel plate external body (2 mm thickness)

Horizontal hinge for the pivot opening

Supplied with three drills in the bottom of the safe to be fixed to the wall

Móvel exterior em chapa de aço com 2 mm de espessura

Dobradiça horizontal para abertura basculante

Fornecida de série com três orifícios no fundo do cofre para a sua fixação à parede



Apertura con llave
Key opening



Cierre con bulones
Locking bolts
8 bulones / *Bolts*



6 mm
Chapa de acero
Door Thickness



2 mm
Chapa de acero
Body Thickness



MOD 1812

Cód. Barras	8422621180213
Referencia	18021

	ALTO	ANCHO	FONDO		
Exterior	620	490	360	Kg	38,5
Interior	250	415	290	Litros	30


CAJAS FUERTES DECORATIVAS

DECORATIVE STRONG SAFES
COFRES FORTES DECORATIVOS



ARMERO VITRINA

UNICAMENTE ESCOPETAS



Nogal claro Cerezo Caoba Roble Nogal oscuro



250



Vidrio anti rotura y anti vandalismo

Revestimiento interno de microfibra de color rojo, focos alógenos, peine o rastrillo portafusiles en madera compacta o estanterías en cristal

Smash-proof and crime-proof glass

Internal lining in red micro-fibre, lighting with halogen spotlights, rifleholding rack made of solid wood or plate glass shelves

Vidrio inquebrável e anti-vandalismo

Revestimento interno de microfibra de cor vermelha, focos alógenos, grades nas portas, suportes de espingardas em madeira compacta ou prateleiras em cristal

Revestimiento externo, extendido sobre todas las paredes, en madera maciza de 20 mm de espesor

Estructura interna monobloque en chapa de acero plegado de 3 mm de espesor

Chapa de acero al manganeso de 2 mm de espesor

Puertas con apertura de 90° con bisagras internas colocadas al lado derecho

El cierre de la puerta va reforzado con bulones cilíndricos de acero cromado de 20 mm de diámetro que cierran a los lados: superior, inferior y vertical, opuesto a las bisagras. El lado de las bisagras va protegido con un perfil continuo anti palanca

All the external walls are covered with 20 mm thick solid wood

Single-unit internal structure made of 3 mm thick steel sheet

2 mm thick manganese plate positioned to protect the lock

90° opening door with internal hinges positioned on the right side

Closure of the door is ensured by cylindrical bolts made of chrome steel 20 mm in diameter which close on the upper horizontal, lower horizontal and vertical sides opposite the hinges. The hinged side is protected by a continuous antiwrench outline

Revestimento externo, extendido sobre todas as paredes, em madeira compacta de 20 mm de espessura

Estrutura interna monobloco em lâmina de aço de 3 mm Lâmina de aço manganês de 2 mm de espessura

Portas com abertura de 90° com dobradiças internas colocadas no lado direito

O fecho da porta é reforçado com trincos cilíndricos de aço cromado de 20 mm de diâmetro que trancam nos lados: superior, interior e horizontal, oposto às dobradiças. O lado das dobradiças é protegido com um perfil contínuo anti-arrombamento



MOD 250

		ALTO	ANCHO	FONDO		
Cód. Barras	8422621140200	Exterior	1550	900	600	Kg 90
Referencia	14020	Interior	1260	780	420	Litros 220



MOD 300

		ALTO	ANCHO	FONDO		
Cód. Barras	8422621140309	Exterior	1550	830	470	Kg 170
Referencia	14030	Interior	1260	650	340	Litros 275



Modelos disponibles: piel estándar, piel cocodrilo, cuero, madera estilo náutico, cristal de Murano retroiluminado.

Available models: standard eco leather, crocodile eco leather, leather, wood (navy style), back-lit Murano glass.

Modelos disponíveis: pele standard, pele de crocodilo, couro, madeira estilo náutico, vidro de Murano retroiluminado.

Acabado exterior e interior con múltiples combinaciones posibles, tanto en los materiales como en los colores disponibles.

Paneles exteriores fácilmente intercambiables, permitiendo la renovación de su diseño.

Countless external and internal coating combinations, both in materials and colors.

Interchangeable external panels.

Acabamento exterior e interior com múltiplas combinações possíveis, tanto nos materiais como nas cores disponíveis. Painéis exteriores facilmente intercambiáveis, permitindo a renovação do seu design.

Cerradura y accionamientos protegidos mediante chapa de acero al manganeso

Mecanismo a la vista

Cierre mediante 12 bulones de acero inoxidable de 40 mm de diámetro, repartidos en los cuatro lados de la puerta

Sistema de rebloqueo en caso de ataque

Maneta enrasada, extraíble mediante pulsación

Pantalla táctil retroiluminada

Iluminación interna automática mediante LED

Lock and drive areas protected by a manganese armored plate

Movement area at sight

Closure of the door ensured on four sides by twelve cylindrical bolts made from 40 mm diameter stainless steel

Lock and drive areas protected by automatic double-blocking system

"Push" foldaway handle

Back-lit touch screen keyboard

Internal automatic LED lighting

Fechadura e accionamentos protegidos por chapa de aço manganês

Mecanismos externos à vista

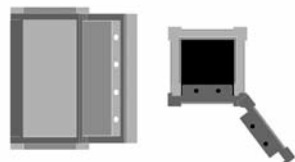
Trancamento através de 12 trincos de aço inoxidável com 40 mm de diâmetro, repartidos pelos quatro lados da porta

Sistema de rebloqueio em caso de ataque

Manípulo nivelado, removível pressionando

Ecrã táctil retroiluminado


Iluminação interna automática através de LEDs



	ALTO	ANCHO	FONDO		
Exterior	1100	610	610	Kg	495
Interior	900	355	410	Litros	134



CAJAS FUERTES PROFESIONALES



PROFESSIONAL STRONG SAFES
COFRES FORTES PROFESSIONAIS



FAC Seguridad, S.A.,
con una presencia actual en 25 países y tras 75
años dedicada a la Seguridad Física (50 de los
cuales construyendo Cajas Fuertes), le ofrece a
través de su División de Proyectos Profesionales,
la más completa gama de soluciones en los
siguientes campos:

- Cajas Fuertes Homologadas
(Soluciones Normalizadas)
- Proyectos y Soluciones Especiales tales como
Cámaras Acorazadas mediante paneles prefabricados
y/o sistema modular BLINDAFAC
- Protección contra el fuego, Cajas y Armarios
Ignífugos y/o resistentes al fuego para papel o
soporte magnético
- Integración de Cajas Fuertes en sistemas domóticos

Conscientes de la falta de información existente y las
consecuentes dificultades para el prescriptor y/o
usuario en lo concerniente a la Seguridad Física
Pasiva y más concretamente a las Cajas Fuertes,
el presente documento ha sido concebido como una
herramienta que proporcione a la persona interesada
cuanta información le sea necesaria para la
prescripción/elección de la serie y modelo que se
ajusta a sus necesidades en función de su actividad
y/o uso y de acuerdo con la legislación que les es
de aplicación.

A continuación le proponemos un método secuencial
sencillo para determinar con exactitud el modelo que
dentro de nuestra amplia gama de Cajas Profesionales
es de su interés.

En primer lugar debe seleccionar la gama de Cajas
que cumplen con el Grado exigido por el actual
Reglamento de Seguridad Privada en España, en el
Cuadro Selector.

En segundo lugar debe atender a los “factores
limitativos” si los hubiese y el principal de éstos es la
resistencia, en su caso, del forjado donde vaya a
ubicarse la Caja Fuerte, pues en muchas ocasiones la
carga máxima admisible de los mismos limita e incluso
imposibilita el uso de determinadas Cajas Fuertes.
En estos casos recomendamos contacte con nuestras
oficinas donde estudiarán su caso concreto
recomendando soluciones alternativas que en algunos
casos pasan por la utilización de perfiles de reparto, o
el uso de Cajas Fuertes de igual grado con maderos
aligerados, etcétera.

En muchos casos no existe una Reglamentación que
regule el “uso profesional” de la Caja Fuerte, y para
ello además de la amplia gama de modelos expuesta
en el presente documento, FAC Seguridad, S.A.,
cuenta con más de 150 modelos que a buen seguro
podrán resolver sus necesidades específicas en este
campo, por lo que siempre les recomendamos
consultarnos sobre sus necesidades específicas.

CAJAS FUERTES HOMOLOGADAS SEGÚN NORMA UNE EN 1143/1 CON CERRADURAS NORMA EN 1300

Uso al que se destina	Cerraduras y clase	Modelos disponibles				
		SAFARI ALFA KP/I-K Grado I	BETA Grado II	ELITE GAMMA EX Grado III	DELTA DELTA EX K/IV-SK Grado IV	BLINDAFAC EPSILON Grado V
Guarda arma larga (uso particular)	1A	ADECUADO	SUPERIOR	SUPERIOR	SUPERIOR	SUPERIOR
Armeros (empresa de seguridad)	1B			ADECUADO	SUPERIOR	SUPERIOR
Armero arma corta (uso particular)	1B			ADECUADO	SUPERIOR	SUPERIOR
Bancos	2B				ADECUADO	SUPERIOR
Joyerías	2B				ADECUADO	SUPERIOR
Galerías de arte	2B				ADECUADO	SUPERIOR
Tiendas de antigüedades	2B				ADECUADO	SUPERIOR
Estaciones de servicio	2B				ADECUADO	SUPERIOR
Administraciones de lotería	2B				ADECUADO	SUPERIOR
Despachos apuestas mutuas	2B				ADECUADO	SUPERIOR
Casinos	2B				ADECUADO	SUPERIOR
Bingos	2B				ADECUADO	SUPERIOR



SAFARI 5



SAFARI 7

**HOMOLOGADOS
 UNE - EN 1143-1
 GRADO I**



Cuerpo y puerta construidos en acero de 6 y 8 mm respectivamente

Bulones protegidos por chapa de acero al manganeso

Cerradura certificada Clase 1 VDS Clase A ENV 1300

Body and door of 6 and 8 mm steel thickness respectively

Bolts protected by manganese steel plate

Attested lock Type 1 VDS Type A ENV 1300

Porta e estrutura de 6 e 8 mm de espessura respectivamente

Trincos protegidos por chapa de aço manganês

Fechadura registrada Tipo 1 VDS Tipo A ENV 1300



Apertura con llave
 Key opening



Cierre con bulones
 Locking bolts
 5 bulones / Bolts



8 mm
 Chapa de acero
 Door Thickness



6 mm
 Chapa de acero
 Body Thickness



MOD SAFARI 5

		ALTO	ANCHO	FONDO		
Cód. Barras	8422621140071	Exterior	1500	332	275	Kg 115
Referencia	14007	Interior	1488	320	226	Litros 107



MOD SAFARI 7

		ALTO	ANCHO	FONDO		
Cód. Barras	8422621140088	Exterior	1500	452	275	Kg 142
Referencia	14008	Interior	1488	440	226	Litros 148



**HOMOLOGADOS
 UNE - EN 1143-1
 GRADO III**



ÉLITE 12 E



Apertura con llave
 Key opening
ÉLITE 12
ÉLITE 12 2LL
ÉLITE 12 M
ÉLITE 12 E



Apertura electrónica
 Electronic opening
ÉLITE 12 E
ÉLITE 12 EP



Pomo
 Knob / manipulo
ÉLITE 12 EP



Secreto
 Mechanical combination
ÉLITE 12 M



Cierre con bulones
 Locking bolts
 2 bulones / Bolts



40 mm
 Chapa de acero
 Door Thickness



40 mm
 Chapa de acero
 Body Thickness

Cuerpo y puerta contruidos con tubos rectangulares de acero de 2 mm de espesor
 Relleno con mortero de alta resistencia
 Refuerzo de chapa de acero para protección antitaladro de cerradura y bulones
 Cerradura certificada Clase 2 VDS
 Clase B ENV 1300

*Body and door built with steel square pipes
 Pipes filled with high resistance concrete
 Lock and bolt protected by manganese steel plate
 Attested lock
 Type 2 VDS
 Type B ENV 1300*

*Corpo e porta fabricados com tubos retangulares de aço
 Enchimento da estrutura com argamasa de resistência
 Reforço de chapa de aço para a proteção de trincos e fechadura
 Fechadura registrada
 Tipo 2 VDS
 Tipo B ENV 1300*



MOD ÉLITE 12

Cód. Barras 8422621140095
 Referencia 14009

	ALTO	ANCHO	FONDO	
Exterior	304	391	306	Kg 84
Interior	220	305	182	Litros 12,2



MOD ÉLITE 12 2LL DOBLE CIERRE

Cód. Barras 8422621140101
 Referencia 14010

	ALTO	ANCHO	FONDO	
Exterior	304	391	306	Kg 84
Interior	220	305	182	Litros 12,2



MOD ÉLITE 12 M

Cód. Barras 8422621140118
 Referencia 14011

	ALTO	ANCHO	FONDO	
Exterior	304	391	306	Kg 84
Interior	220	305	182	Litros 12,2



MOD ÉLITE 12 E

Cód. Barras 8422621140125
 Referencia 14012

	ALTO	ANCHO	FONDO	
Exterior	304	391	306	Kg 84
Interior	220	305	182	Litros 12,2



MOD ÉLITE 12 EP

Cód. Barras 8422621140163
 Referencia 14016

	ALTO	ANCHO	FONDO	
Exterior	304	391	306	Kg 84
Interior	220	305	182	Litros 12,2



**HOMOLOGADOS
UNE - EN 1143-1
GRADO III**



ÉLITE 21

Cuerpo y puerta contruidos con tubos rectangulares de acero de 2 mm de espesor
Relleno con mortero de alta resistencia

Refuerzo de chapa de acero para protección antitaladro de cerradura y bulones

Cerradura certificada CLASE 2 VDS- CLASE B ENV 1300

Door and body built with steel square pipes

Pipes filled with high resistance concrete

Lock and bolt protected by manganese steel plate

Attested lock TYPE 2 VDS- TYPE B ENV 1300

Corpo e porta fabricados com tubos rectangulares de aço

Enchimento da estrutura com argamasa de resistência

Reforço de chapa de aço para a proteção de trincos e fechadura

Fechadura registrada TIPO 2 VDS - TIPO B ENV 1300



Apertura con llave
Key opening

ÉLITE 21
ÉLITE 21 2LL
ÉLITE 21 M
ÉLITE 21 E



Apertura electrónica
Electronic opening

ÉLITE 21 E
ÉLITE 21 EP



Secreto
Mechanical combination

ÉLITE 21 M



Pomo
Knob / manipulo

ÉLITE 21 EP



Cierre con bulones
Locking bolts

2 bulones / *Bolts*



40 mm
Chapa de acero
Door Thickness



40 mm
Chapa de acero
Body Thickness



MOD ÉLITE 21

		ALTO	ANCHO	FONDO		
Cód. Barras	8422621141092	Exterior	395	395	365	Kg 105
Referencia	14109	Interior	310	310	220	Litros 21



MOD ÉLITE 21 2LL DOBLE CIERRE

		ALTO	ANCHO	FONDO		
Cód. Barras	8422621141108	Exterior	395	395	365	Kg 105
Referencia	14110	Interior	310	310	220	Litros 21



MOD ÉLITE 21 M

		ALTO	ANCHO	FONDO		
Cód. Barras	8422621141115	Exterior	395	395	365	Kg 105
Referencia	14111	Interior	310	310	220	Litros 21



MOD ÉLITE 21 E

		ALTO	ANCHO	FONDO		
Cód. Barras	8422621141122	Exterior	395	395	365	Kg 105
Referencia	14112	Interior	310	310	220	Litros 21



MOD ÉLITE 21 EP

		ALTO	ANCHO	FONDO		
Cód. Barras	8422621141160	Exterior	395	395	365	Kg 105
Referencia	14116	Interior	310	310	220	Litros 21

**CAJAS FUERTES
SERIE FAC PETRA EN
1143/1 GRADO IV**

La serie de cajas fuertes FAC PETRA ha sido fabricada conforme a las especificaciones establecidas por las normativas en 1143/1. Dichas especificaciones establecen diversas clases de seguridad, para determinar el grado de resistencia de las cajas fuertes mediante una serie de tests destructivos llevados a cabo según establece esta normativa.

MECANISMO DE CIERRE

El cierre es accionado por medio de un maneta externa que controla el recorrido de las pletinas rectangulares, en tres lados del perímetro de la puerta, mientras que en el lado de las bisagras está dotado de perfil continuo anti-palanca. El mecanismo de cierre, gracias a una serie de elementos y de protecciones específicas, ofrece un alto grado de resistencia a las tentativas de robo. El número de pletinas rectangulares va en función del tamaño de la caja fuerte.

CERRADURAS

Las cajas fuertes se cierran con una cerradura de seguridad accionada por llaves sustituibles, de doble paletón y con una cerradura de combinación numérica, con tres discos coaxiales. Las cerraduras y las zonas más delicadas del mecanismo de cierre están protegidas por un sistema de rebloqueo automático.

FIJACIÓN

Las cajas fuertes serie FAC PETRA están diseñadas para ser fijadas en el pavimento.

**FAC PETRA SERIES
FAC PETRA EN 1143/1
GRADE IV**

These safes are made in full compliance with the European Norm EN 1143-1. This standard includes different safety levels. They are based on a range of destructive tests carried out in compliance with the specific procedures included in the norm.

LOCKING MECHANISM

The lock unit is driven by an external handle controlling the expansion of the rectangular-shaped lock bolts on three external sides of the wing; a continuous bar equipped with a smash-proof interference system is located on the hinges side. The locking mechanism - thanks to a range of devices and specific lock-based protection systems - is able to resist any tear-up attempt. The number of lock bolts depends on the safe wall size.

LOCKS

The safe is relocked by means of changeable double bit key driving a security lock and by a combination lock with three coaxial wheels

SAFE FIXING

FAC PETRA safes series are designed to be floor fixed.

**COFRES FORTES
MONOBLOCO
SÉRIE FAC PETRA EN
1143/1 GRAU IV**

A série de cofres fortes monobloco FAC PETRA foi concebida para responder ás especificações fixadas pela Norma Europeia EN 1143-1. Estas especificações contemplam diversas classes de segurança para determinar o grau de resistência dos cofres fortes monobloco através de uma série de testes destrutivos executados de acordo com esta normativa.

MECANISMO DE FECHO

O fecho é accionado através de um manípulo externo que controla a recolha das barras rectangulares, nos três lados do perímetro da porta, enquanto que no lado das dobradiças apresentam um perfil contínuo anti-arrombamento.

FECHADURAS

Os cofres fortes monobloco fecham através de uma fechadura de segurança accionada por duas chaves substituíveis de duplo palhetão e com uma fechadura de combinação numérica com três discos coaxiais.

FIXAÇÃO AO SOLO

Os cofres forte monobloco FAC PETRA estão concebidos para serem fixados ao pavimento.



**HOMOLOGADOS
UNE - EN 1143-1
GRADO IV**



Cuerpo y puerta construidos con doble pared de chapa de acero de distintos espesores. La cámara entre ambas chapas se compacta con mortero de alta resistencia y entramado metálico, resistente a los ataques llevados a cabo con los medios mecánicos y térmicos más potentes. La puerta y los puntos vitales de las cajas fuertes, van protegidos en su perímetro por defensas específicas anti-taladro

Both the safes body and wing are made up of steel sheet casing in different thickness options that contains a "CFS" multi propouse single-piece armoured casing. They are able to resist any possible attack made by themost powerful thermal and mechanical means. Both the safe's wings and the most critical parts are protected along their perimeter wall by specific means against perforation

Corpo e porta construídos com dupla parede de chapa de aço de distintas espessuras, a câmara entre ambas é compactada com betão armado resistente aos ataques efectuados com os meios mecânicos e térmicos mais potentes. A porta e os pontos vitais dos cofres fortes monobloco estão protegidos no seu perímetro por defesas específicas anti-perfuração



Apertura con llave
Key opening



Apertura electrónica
Electronic opening
PETRA G-4 90 E



Secreto
Mechanical combination
PETRA G-4 90 M



Maneta
Handle



Cierre con bulones
Locking bolts
4 bulones / Bolts



73 mm
Chapa de acero
Door Thickness



73 mm
Chapa de acero
Body Thickness



MOD PETRA G-4 90 2LL

		ALTO	ANCHO	FONDO		
Cód. Barras	8422621334302	Exterior	720	680	520	Kg 490
Referencia	33430	Interior	580	540	305	Litros 90



MOD PETRA G-4 90 M

		ALTO	ANCHO	FONDO		
Cód. Barras	8422621334319	Exterior	720	680	520	Kg 490
Referencia	33431	Interior	580	540	305	Litros 90



MOD PETRA G-4 90 E
Retardo

		ALTO	ANCHO	FONDO		
Cód. Barras	8422621334326	Exterior	720	680	520	Kg 490
Referencia	33432	Interior	580	540	305	Litros 90



MOD PETRA G-4 90 E
Retardo + Bloqueo

		ALTO	ANCHO	FONDO		
Cód. Barras	8422621334333	Exterior	720	680	520	Kg 490
Referencia	33433	Interior	580	540	305	Litros 90

CAJAS FUERTES PROFESIONALES

PROFESSIONAL STRONG SAFES
COFRES FORTES PROFESSIONAIS

CARACTERÍSTICAS DE FABRICACIÓN

Cuerpo y puerta construidos con doble pared de chapa de acero de distintos espesores. La cámara entre ambas chapas se compacta con mortero de alta resistencia y entramado metálico, resistente a los ataques llevados a cabo con los medios mecánicos y térmicos más potentes. La puerta y los puntos vitales de las cajas fuertes, van protegidos en su perímetro por defensas específicas anti-taladro

SPECIFICATIONS

The body and the wings are made of different thickness steel sheet covering the "CS" armoring core, which gives protection against both mechanical and thermal attacks, using the best tools available. The safe wings and vital areas are provided with special antidrillbarriers, even along their perimeters

CARACTERÍSTICAS DE FABRICAÇÃO

Corpo e porta construídos com dupla parede de chapa de aço de distintas espessuras, a câmara entre ambas é compactada com betão armado resistente aos ataques efetuados com os meios mecânicos e térmicos mais potentes. A porta e os pontos vitais dos cofres fortes monobloco estão protegidos no seu perímetro por defesas específicas anti-perfuração



CAJAS FUERTES SERIE FAC ALFA EN 1143/1 GRADO I

La serie de cajas fuertes FAC ALFA ha sido fabricada conforme a las especificaciones establecidas por las normativas EN 1143/1. Dichas especificaciones establecen que cada caja sea construida como un cuerpo monolítico. Nuestra amplia gama de modelos permite satisfacer cualquier exigencia de seguridad.

MECANISMO DE CIERRE
Una maneta externa acciona los bulones, mientras que en el lado de las bisagras aparece un perfil continuo anti-palanca.

CERRADURAS
Las cajas fuertes se cierran con una cerradura de seguridad accionada por llaves sustituibles, de doble paletón y con una cerradura de combinación numérica, con tres discos coaxiales.

FIJACIÓN
Las cajas fuertes FAC ALFA 60/90/140 van provistas de serie con dos orificios de fijación, uno en la base y otro en el fondo.

ACABADO
Exterior: RAL 7038
Interior: RAL 9004

SAFES FAC ALFA SERIES EN 1143/1 GRADE I
FAC ALFA series safes have been specially designed to meet EN 1143/1 standards. The specifications given by such standards require each safe to be built with as a one-piece monolithic body. Our wide range of safes provides the appropriate solution to any security problem.

LOCKING MECHANISM
An external handle drives the lock bolts into the safe vertical opening side. The hinged side is instead equipped with a continuous bar providing tear-resistant fastening.

LOCKS
The safe is relocked by means of changeable double bit key driving a security lock and by a combination lock with three coaxial wheels

SAFE FIXING
All safes model FAC ALFA 60/90/120 have 2 fixing holes, 1 at the base and 1 at de bottom, both provided with anchoring dowels.

PAINTING
*External: RAL 7038
Internal: RAL 9004*

COFRES FORTES MONOBLOCO SÉRIE FAC ALFA EN 1143/1 GRAU I
A série de cofres fortes monobloco FAC ALFA foi fabricada segundo as especificações estabelecidas pelas normativas EN 1143/1. Estas especificações estabelecem que cada cofre deve ser construído como um corpo monolítico. A nossa ampla gama de modelos, permitem satisfazer qualquer exigência de segurança.

MECANISMO DE FECHO
Um manípulo externo acciona os trincos. Enquanto que no lado das dobradiças aparece um perfil contínuo anti-arrombamento.

FECHADURAS
Os cofres fortes monobloco fecham através de uma fechadura de segurança accionada por chaves substituíveis de duplo palhetão e com uma fechadura de combinação numérica com três discos coaxiais.

FIXAÇÃO
Os cofres fortes monobloco FAC ALFA 60/90/140 são fornecidos de série com dois orificios de fixação, um na base e o outro no fundo.

ACABAMENTO
Exterior: RAL 7038
Interior: RAL 9004

**HOMOLOGADOS
UNE - EN 1143-1
GRADO I**



Secreter opcional
Optional case with key
Opcionais compartimento
interior com fechadura



**CAJAS FUERTES
PROFESIONALES**
PROFESSIONAL STRONG SAFES
COFRES FORTES PROFESSIONAIS



Apertura con llave
Key opening



Apertura electrónica
Electronic opening
**OPCIONAL
OPTIONAL**



Secreto
Mechanical combination



Maneta
Handle



Cierre con bulones
Locking bolts

ALFA 60 2 bulones / Bolts
ALFA 90 2 bulones / Bolts
ALFA 140 3 bulones / Bolts
ALFA 200 4 bulones / Bolts
ALFA 300 5 bulones / Bolts



45 mm
Chapa de acero
Door Thickness



45 mm
Chapa de acero
Body Thickness



MOD ALFA 60

Cód. Barras 8422621331011
Referencia 33101

	ALTO	ANCHO	FONDO
Exterior	560	540	450
Interior	470	450	300

Kg 200
Litros 63
Estantes 1



MOD ALFA 90

Cód. Barras 8422621331028
Referencia 33102

	ALTO	ANCHO	FONDO
Exterior	750	540	450
Interior	660	450	300

Kg 250
Litros 89
Estantes 2



MOD ALFA 140

Cód. Barras 8422621331035
Referencia 33103

	ALTO	ANCHO	FONDO
Exterior	1000	550	535
Interior	900	450	380

Kg 380
Litros 141
Estantes 2



MOD ALFA 200

Cód. Barras 8422621331042
Referencia 33104

	ALTO	ANCHO	FONDO
Exterior	1230	600	535
Interior	1130	500	380

Kg 490
Litros 197
Estantes 3



MOD ALFA 300

Cód. Barras 8422621331059
Referencia 33105

	ALTO	ANCHO	FONDO
Exterior	1500	750	535
Interior	1400	650	380

Kg 670
Litros 318
Estantes 3

CAJAS FUERTES PROFESIONALES

PROFESSIONAL STRONG SAFES
COFRES FORTES PROFESSIONAIS

CARACTERÍSTICAS DE FABRICACIÓN

Cuerpo y puerta construidos con doble pared de chapa de acero de distintos espesores. La cámara entre ambas chapas se compacta con mortero de alta resistencia y entramado metálico, resistente a los ataques llevados a cabo con los medios mecánicos y térmicos más potentes. La puerta y los puntos vitales de las cajas fuertes, van protegidos en su perímetro por defensas específicas anti-taladro

SPECIFICATIONS

Both the safes body and wing are made up of steel sheet casing in different thickness options that contains a "CFS" multi propouse single-piece armoured casing. They are able to resist any possible attack made by the most powerful thermal and mechanical means. Both the safe's wings and the most critical parts are protected along their perimeter wall by specific means against perforation

CARACTERÍSTICAS DE FABRICAÇÃO

Corpo e porta construídos com dupla parede de chapa de aço de distintas espessuras, a câmara entre ambas é compactada com betão armado resistente aos ataques efectuados com os meios mecânicos e térmicos mais potentes. A porta e os pontos vitais dos cofres fortes monobloco estão protegidos no seu perímetro por defesas específicas anti-perfuração



CAJAS FUERTES SERIE FAC DELTA EN 1143/1 GRADO IV

La serie de cajas fuertes FAC DELTA ha sido fabricada conforme a las especificaciones establecidas por las normativas en 1143/1. Dichas especificaciones establecen diversas clases de seguridad, para determinar el grado de resistencia de las cajas fuertes mediante una serie de tests destructivos llevados a cabo según establece esta normativa.

MECANISMO DE CIERRE

El cierre es accionado por medio de un volante externo que controla el recorrido de las pletinas rectangulares, en tres lados del perímetro de la puerta, mientras que en el lado de las bisagras está dotado de perfil continuo anti-palanca. El mecanismo de cierre, gracias a una serie de elementos y de protecciones específicas, ofrece un alto grado de resistencia a las tentativas de robo. El número de pletinas rectangulares va en función del tamaño de la caja fuerte.

CERRADURAS

Las cajas fuertes se cierran con una cerradura de seguridad accionada por llaves sustituibles, de doble paletón y con una cerradura de combinación numérica, con tres discos coaxiales. Las cerraduras y las zonas más delicadas del mecanismo de cierre están protegidas por un sistema de rebloqueo automático.

FIJACIÓN

Las cajas fuertes serie FAC DELTA están diseñadas para ser fijadas en el pavimento.

ACABADO

Exterior: RAL 7038
Interior (cubremecanismo y estante): RAL 9004

FAC DELTA SERIES FAC DELTA EN 1143/1 GRADE IV

These safes are made in full compliance with the European Norm EN 1143-1. This standard includes different safety levels. They are based on a range of destructive tests carried out in compliance with the specific procedures included in the norm.

LOCKING MECHANISM

The lock unit is driven by an external wheel controlling the expansion of the rectangular-shaped lock bolts on three external sides of the wing; a continuous bar equipped with a smash-proof interference system is located on the hinges side. The locking mechanism - thanks to a range of devices and specific lock-based protection systems - is able to resist any tear-up attempt. The number of lock bolts depends on the safe wall size.

LOCKS

The safe is relocked by means of changeable double bit key driving a security lock and by a combination lock with three coaxial wheels

SAFE FIXING

FAC DELTA safes series are designed to be floor fixed.

PAINTING:

*External: RAL 7038
Internal (mechanism cover and shelves): RAL 9004*

COFRES FORTES MONOBLOCO SÉRIE FAC DELTA EN 1143/1 GRAU IV

A série de cofres fortes monobloco FAC DELTA foi concebida para responder ás especificações fixadas pela Norma Europeia EN 1143-1. Estas especificações contemplam diversas classes de segurança para determinar o grau de resistência dos cofres fortes monobloco através de uma série de testes destrutivos executados de acordo com esta normativa.

MECANISMO DE FECHO

O fecho é accionado através de um volante externo que controla a recolha das barras rectangulares, nos três lados do perímetro da porta, enquanto que no lado das dobradiças apresentam um perfil continuo anti-arrombamento.

FECHADURAS

Os cofres fortes monobloco fecham através de uma fechadura de segurança accionada por duas chaves substituíveis de duplo palhetão e com uma fechadura de combinação numérica com três discos coaxiais.

FIXAÇÃO AO SOLO

Os cofres forte monobloco FAC DELTA estão concebidos para serem fixados ao pavimento.

ACABAMENTO

*Exterior: RAL 7038
Interior (cobremecanismo e estantes): RAL 9004*

**HOMOLOGADOS
UNE - EN 1143-1
GRADO IV**



**CAJAS FUERTES
PROFESIONALES**
PROFESSIONAL STRONG SAFES
COFRES FORTES PROFESSIONAIS

Cajones de seguridad opcionales
(excepto Delta 80 y Delta 140)
*Optional safety drawers
(except Delta 80 and Delta 140)*
*Gavetas opcionais
(excepto Delta 80 e Delta 140)*

Apertura con llave
Key opening

Apertura electrónica
Electronic opening
OPCIONAL
OPTIONAL

Secreto
Mechanical combination

Volante
Wheel

Cierre con bulones
Locking bolts

DELTA 140 5 bulones / Bolts

DELTA 220 5 bulones / Bolts

DELTA 320 6 bulones / Bolts

DELTA 350 6 bulones / Bolts

DELTA 430 6 bulones / Bolts

DELTA 730 7 bulones / Bolts

73 mm
Chapa de acero
Door Thickness

73 mm
Chapa de acero
Body Thickness



MOD DELTA 140

		ALTO	ANCHO	FONDO		
Cód. Barras	8422621334029	Exterior	970	710	520	Kg 670
Referencia	33402	Interior	830	570	305	Litros 141
						Estantes 1



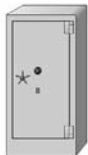
MOD DELTA 220

		ALTO	ANCHO	FONDO		
Cód. Barras	8422621334036	Exterior	970	710	670	Kg 720
Referencia	33403	Interior	830	570	455	Litros 217
						Estantes 2



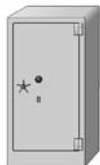
MOD DELTA 320

		ALTO	ANCHO	FONDO		
Cód. Barras	8422621334081	Exterior	1220	800	670	Kg 950
Referencia	33408	Interior	1080	660	455	Litros 324
						Estantes 3



MOD DELTA 350

		ALTO	ANCHO	FONDO		
Cód. Barras	8422621334050	Exterior	1470	710	670	Kg 1120
Referencia	33405	Interior	1330	570	455	Litros 345
						Estantes 4



MOD DELTA 430

		ALTO	ANCHO	FONDO		
Cód. Barras	8422621334098	Exterior	1580	800	670	Kg 1220
Referencia	33409	Interior	1440	660	455	Litros 432
						Estantes 4



MOD DELTA 730

		ALTO	ANCHO	FONDO		
Cód. Barras	8422621334074	Exterior	1720	1150	670	Kg 1770
Referencia	33407	Interior	1580	1010	455	Litros 734
						Estantes 4



Cajones de seguridad opcionales
 Optional safety drawers
 Gavetas opcionais



Apertura con llave
 Key opening



Apertura electrónica
 Electronic opening
OPCIONAL
OPTIONAL



Secreto
 Mechanical combination



Maneta
 Handle



Cierre con bulones
 Locking bolts
 5 bulones / Bolts



3 mm
 Chapa de acero
 Door Thickness



3 mm
 Chapa de acero
 Body Thickness

Acabado puerta: RAL 7035
 Acabado cuerpo: RAL 7038

Door finish: RAL 7035
 Body finish: RAL 7038

Acabamento de porta: RAL 7035
 Acabamento de corpo: RAL 7038

Cerradura con llave de doble paletón VDS KL1

Lock with double bit key VDS KL 1

Fechadura com chave de duplo palhetão VDS KL 1

Combinación mecánica con tres discos

Mechanical combination lock with three wheels

Combinação mecânica com três discos

Combinación electrónica opcional

Optional electric combination

Combinação electrónica opcional

Estructura en acero de 3 mm

Structure made of 3 mm steel

Estrutura em aço de 3 mm

Apertura a 180° por medio de robustas bisagras externas

180° opening by means of robust external hinges

Abertura a 180° através de robustas dobradiças externas

Cierre por 3 lados con bulones de 20 mm accionados mediante maneta

Closure on 3 sides with 20 mm bolts operated by handle

Fecho em 3 lados com trincos de 20 mm accionados por manípulo

Perfil anti palanca totalmente encastrado en el cuerpo del armario en el lado de las bisagras

Anti-wrench outline totally embedded in the body of the locker on the hinged side

Perfil anti-arrombamento totalmente encastrado no corpo do armário no lado das dobradiças

Acero al manganeso para la protección del mecanismo

Manganese steel protecting the mechanism

Aço manganês para a proteção do mecanismo



MOD RC 3100

		ALTO	ANCHO	FONDO		
Cód. Barras	8422621330021	Exterior	1000	600	500	Kg 100
Referencia	33002	Interior	915	594	425	Litros 231
						Estantes 1



MOD RC 3200

		ALTO	ANCHO	FONDO		
Cód. Barras	8422621330038	Exterior	1600	700	500	Kg 165
Referencia	33003	Interior	1515	694	425	Litros 447
						Estantes 3



MOD RC 3600

		ALTO	ANCHO	FONDO		
Cód. Barras	8422621330014	Exterior	1000	1000	500	Kg 149
Referencia	33001	Interior	915	994	425	Litros 387
						Estantes 1



MOD RC 3700

		ALTO	ANCHO	FONDO		
Cód. Barras	8422621330052	Exterior	1950	1000	500	Kg 250
Referencia	33005	Interior	1865	994	425	Litros 787
						Estantes 4



Pletinas rectangulares en tres lados de la puerta
 Lateral de bisagras con perfil continuo antipalanca
 Llaves sustituibles de doble paletón
 Cerradura de combinación numérica con tres discos coaxiales
 Mecanismo de cierre protegido por sistemas de rebloqueo automático

Rectangular-shaped locks on three sides of the wing
Continuous bar with smash-proof system on the hinges side
Interchangeable double-bitted key
Mechanical combination lock with three wheels
Locking system protected by automatic double-blocking systems

Barras rectangulares nos três lados da porta
Face lateral das dobradiças com perfil contínuo antiarrombamento
Chaves substituíveis de duplo palhetão
Fechadura de combinação numérica com três discos coaxiais
Mecanismo de fecho protegido por sistemas de rebloqueio automático



MOD AC 800

	ALTO	ANCHO	FONDO		
Cód. Barras	8422621330113	Exterior 2220	800	800	Kg 1590
Referencia	33011	Interior 2080	660	585	Litros 800



MOD AC 1170

	ALTO	ANCHO	FONDO		
Cód. Barras	8422621330120	Exterior 2220	1100	800	Kg 2065
Referencia	33012	Interior 2080	960	585	Litros 1170



MOD AC 1540

	ALTO	ANCHO	FONDO		
Cód. Barras	8422621330137	Exterior 2220	1400	800	Kg 2385
Referencia	33013	Interior 2080	1260	585	Litros 1540



MOD AC 1900

	ALTO	ANCHO	FONDO		
Cód. Barras	8422621330144	Exterior 2220	1700	800	Kg 2785
Referencia	33014	Interior 2080	1560	585	Litros 1900



MOD AC 2270

	ALTO	ANCHO	FONDO		
Cód. Barras	8422621330151	Exterior 2220	2000	800	Kg 3220
Referencia	33015	Interior 2080	1860	585	Litros 2270

CAJAS FUERTES PROFESIONALES

PROFESSIONAL STRONG SAFES
 COFRES FORTES PROFESSIONAIS

Cuerpo y puerta construidos con doble pared de chapa de acero. La cámara entre ambas se compacta con mortero de alta resistencia y entramado metálico
 Acabado exterior: RAL 7038
 Acabado interior (cubremecanismos, estantes y cajones): RAL 9004

Both the safes' body and wing are made of double steel sheet casing with reinforced concrete inside
External finish: RAL 7038
Internal painting (mechanism cover, shelves and drawers): RAL 9004

Corpo e porta construídos com dupla parede de chapa de aço, com a câmara entre ambas compactada com betão armado
Acabamento exterior: RAL 7038
Acabamento interior (cobremecanismo, estantes e gavetas): RAL 9004

Estantes y cajones de seguridad opcionales
Optional shelves and safety drawers
 Estantes e gavetas opcionais



Apertura con llave
 Key opening



Apertura electrónica
 Electronic opening
OPCIONAL
OPTIONAL



Secreto
 Mechanical combination



Volante
 Wheel



Cierre con bulones
 Locking bolts


AC 800 7 bulones / Bolts
AC 1170 11 bulones / Bolts
AC 1540 11 bulones / Bolts
AC 1900 13 bulones / Bolts
AC 2270 13 bulones / Bolts



70 mm
 Chapa de acero
 Door Thickness



70 mm
 Chapa de acero
 Body Thickness



Cajones de seguridad diseñados para la óptima custodia de objetos de valor

Las características constructivas y de cierre respetan los requerimientos bancarios

La estructura de cada columna componible de cajones de seguridad está elaborada en acero pintado

Cada columna tiene medidas externas fijas (ancho y fondo), permitiendo el perfecto ensamble de la composición

Los compartimentos y sus puertas (todas numeradas progresivamente) presentan diferentes alturas, adaptándose a las necesidades de cada cliente

Safety drawers designed for the optimal safekeeping of valuables

Their manufacturing and closing characteristics comply with the standards required by banks

The frame of each modular column is made of painted steel

All columns have the same standard external dimensions (width and depth), which allows a positive modular assembly

Cabinets and doors (all numbered in increasing order) have different heights, which allows meeting all valuables storage requirements

Gavetas de segurança concebidas para a óptima custódia de objectos de valor

As características de construção e de fecho respeitam os requerimentos bancários

A estrutura de cada coluna componível de gavetas de segurança está fabricada em aço tratado

Cada coluna tem medidas externas fixas (largura e fundo), permitindo a perfeita ensablatura da composição

Os compartimentos e as suas portas (todas numeradas progressivamente) apresentam diferentes alturas, adaptando-se às necessidades de cada cliente

Puertas

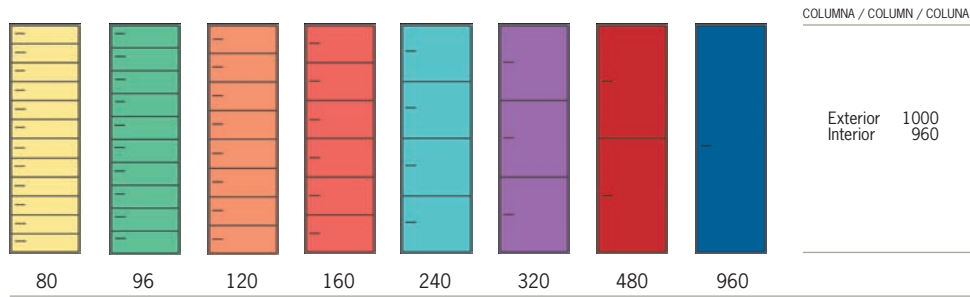
ALTO	80	96	120	160	240	320	480	960
ANCHO	300	300	300	300	300	300	300	300

Columnas

ALTO	360	520	1000
ANCHO	300	300	300
FONDO	410	410	410

Algunos ejemplos de cajas fuertes profesionales con cajones de seguridad
Some examples of professional strong safes with safety drawers
 Alguns exemplos de cofres fortes profissionais providos com gavetas de segurança

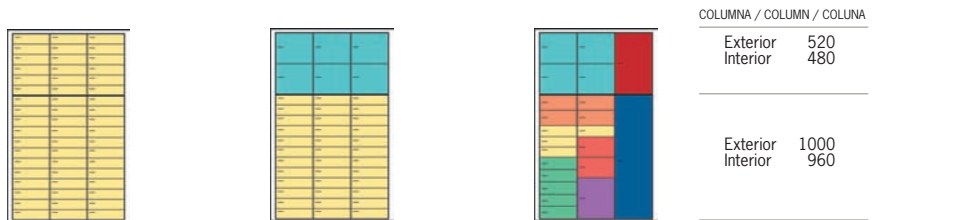
Alto puertas



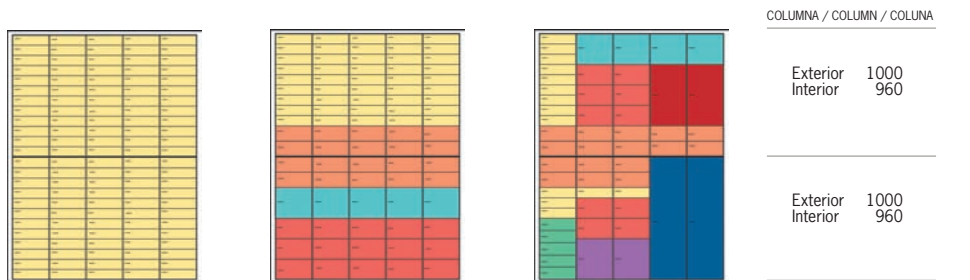
Delta 430



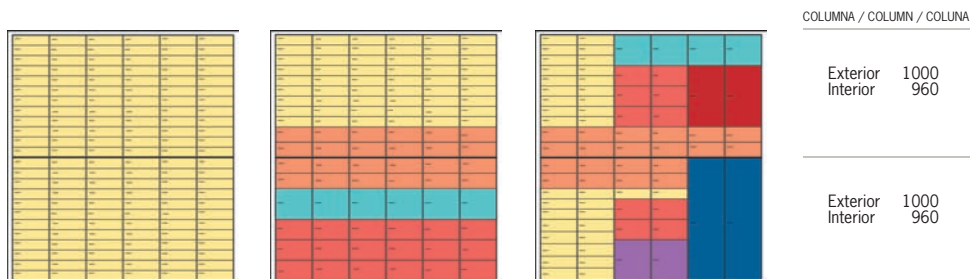
Delta 730



AC 1900



AC 2270



Fabricado acorde a los estándares europeos	<i>Made according to European standards</i>	<i>Fabricados de acordo com as directrizes europeias</i>
Estructura de acero multicapa con relleno de composite especial	<i>Multi-layer steel structure with special composite filling</i>	<i>Estrutura de aço multicapa com enchimento de composto especial</i>
Sistema de rebloqueos en puerta	<i>Complex interlocking system, blocking the door in case of burglary attempt</i>	<i>Sistema de rebloqueios na porta</i>
Equipado con cerradura certificada: llave, combinación o electrónica	<i>Equipped with attested locks: key, combination or electronic lock</i>	<i>Equipados com fechadura certificada: chave, combinação mecânica ou electrónica</i>
Posibilidad de instalar segunda cerradura	<i>Option of installing two selected locks</i>	<i>Possibilidade de instalar uma segunda fechadura</i>
Bandejas regulables en altura	<i>Regulated-height shelves</i>	<i>Estantes reguláveis em altura</i>
Apertura de la puerta 200°	<i>Door opening to 200°</i>	<i>Abertura da porta de 200°</i>
Dos llaves por cerradura	<i>Set of 2 keys for each lock</i>	<i>Duas chaves por fechadura</i>
Posibilidad de cambio de clave en cerradura de combinación	<i>Possibility of changing the password in combination lock</i>	<i>Possibilidade de alteração do código na fechadura de combinação</i>
Anclaje para suelo (incluye taco metálico)	<i>Floor-mounting capacity (including metallic rawl)</i>	<i>Fixação para o solo (inclui espigão metálico)</i>
Opcional GRADO I:	<i>Additional options GRADO I:</i>	<i>Opcional GRADO I:</i>
Bandeja extra	<i>Extra shelves</i>	<i>Prateleira extra</i>
Cerradura adicional	<i>Additional lock</i>	<i>Fechadura adicional</i>
Intercambio de cerradura	<i>Interchangeable locks</i>	<i>Intercâmbio de fechadura</i>
Cerradura electrónica	<i>Electronic lock</i>	<i>Fechadura electrónica</i>
Opcional GRADO IV	<i>Additional options GRADO IV:</i>	<i>Opcional GRADO IV:</i>
Bandeja extra	<i>Extra shelves</i>	<i>Prateleira extra</i>
Cerradura adicional	<i>Additional lock</i>	<i>Fechadura adicional</i>
Cable exterior para posible conexión de alarma	<i>Cable outlet for connecting the alarm system</i>	<i>Cabo exterior para possível conexão a um alarme</i>
Sensores para alarma: impacto, estado de puerta y rebloqueos	<i>Alarm detectors: shock, door and interlock position detectors</i>	<i>Sensores de alarme: impacto, estado da porta e rebloqueios</i>
Cerradura electrónica	<i>Electronic lock</i>	<i>Fechadura electrónica</i>

HOMOLOGADOS
UNE - EN 1143-1
GRADO I / GRADO IV



CAJAS FUERTES PROFESIONALES
PROFESSIONAL STRONG SAFES
COFRES FORTES PROFESSIONAIS

GRADO I



MOD KP5/I-K

	ALTO	ANCHO	FONDO		
Cód. Barras	8422621331110			Exterior	535 542 530
Referencia	33111			Interior	405 400 315
					Kg 270
					Litros 50
					Estantes 1



MOD KP9/I-K

	ALTO	ANCHO	FONDO		
Cód. Barras	8422621331141			Exterior	940 542 530
Referencia	33114			Interior	810 400 315
					Kg 420
					Litros 100
					Estantes 2



MOD KP12/I-K

	ALTO	ANCHO	FONDO		
Cód. Barras	8422621331165			Exterior	1290 682 640
Referencia	33116			Interior	1060 540 425
					Kg 720
					Litros 263
					Estantes 3

GRADO IV



MOD KP67/IV-SK

	ALTO	ANCHO	FONDO		
Cód. Barras	8422621334203			Exterior	670 680 686
Referencia	33420			Interior	510 520 460
					Kg 581
					Litros 120
					Estantes 1



MOD KP100/IV-SK

	ALTO	ANCHO	FONDO		
Cód. Barras	8422621334210			Exterior	1000 680 686
Referencia	33421			Interior	840 520 460
					Kg 806
					Litros 197
					Estantes 2



MOD KP120/IV-SK

	ALTO	ANCHO	FONDO		
Cód. Barras	8422621334227			Exterior	1200 680 686
Referencia	33422			Interior	1040 520 460
					Kg 943
					Litros 244
					Estantes 3



Apertura con llave
Key opening



Apertura electrónica
Electronic opening
OPCIONAL
OPTIONAL



Secreto
Mechanical combination



Volante
Wheel



Cierre con bulones
Locking bolts

- KP5/I-K** 5 bulones / Bolts
- KP9/I-K** 5 bulones / Bolts
- KP12/I-K** 5 bulones / Bolts
- KP67/IV-SK** 4 bulones / Bolts
- KP100/IV-SK** 4 bulones / Bolts
- KP120/IV-SK** 4 bulones / Bolts



145 mm
 Chapa de acero
Door Thickness



Chapa de acero
Body Thickness

- KP5/I-K** 65 mm
- KP9/I-K** 65 mm
- KP12/I-K** 65 mm
- KP67/IV-SK** 80 mm
- KP100/IV-SK** 80 mm
- KP120/IV-SK** 80 mm



Apertura con llave
 Key opening



Apertura electrónica
 Electronic opening
OPCIONAL



Secreto
 Mechanical combination



Volante
 Wheel



Cierre con bulones
 Locking bolts

AD 1900 5 bulones / Bolts

AD 1700 7 bulones / Bolts



3+2 mm
 Chapa de acero
 Door Thickness

Con estructura interior realizada en acero de gran espesor, van dotadas con blindajes especiales en toda la superficie de la puerta

Armadura anti-palanca y anti-delaminación, rellena de hormigón (excepto AD 1700)

Protecciones de acero al manganeso

Perfil antipalanca en el lado de las bisagras

Cerradura con llave de doble paletón VDS KL1

Combinación mecánica con tres discos

Combinación electrónica más llave de doble paletón VDS KL1. Opcional

Internal structure made of thick steel. They are equipped with special relocking devices on the whole surface of the door

Tear-resistant and levering-resistant shield, with concrete inside (except AD 1700)

Manganese steel protection of the mechanism

Continuous anti-wrench outline on the hinged side

Lock with double bit key VDS KL 1

Mechanical combination lock with three wheels

Optional electronic lock

Estrutura interna fabricada em aço de grande espessura, apresentando blindagens especiais em toda a superfície da porta. Armadura antiarrombamento e anti-corte, preenchida com betão

Armadura anti-arrombamento e anti-corte, preenchida com betão (exceto mod. AD 1700)

Proteções de aço manganês

Perfil anti-arrombamento no lado das dobradiças

Fechadura com chave de duplo palhetão VDS KL1

Combinação mecânica com três discos

Fechadura eletrônica opcional



MOD AD 1700

		ALTO	ANCHO	ACABADO		
Cód. Barras	8422621330256	2000	920	RAL 9004	Kg	185
Referencia	33025	Hueco puerta	1900	750	RAL 7038	Espesor 110



MOD AD 1900

		ALTO	ANCHO	ACABADO		
Cód. Barras	8422621330236	2000	1000	RAL 9004	Kg	650
Referencia	33023	Hueco puerta	1900	800	RAL 7038	Espesor 175



PUERTA MODULAR ACORAZADA BLINDAFAC

PUERTA ACORAZADA MODULAR



Modular Acorazada RS



Modular Acorazada

Disponible en dos modalidades: homologada con grado V según la norma UNE-EN 1143-1 y sin homologar

Diseño modular con tres mecanismos de cierre independientes: dos cerraduras mecánicas de llave (clase B, según norma UNE-EN 1300, o clase 2, según Vds) y un pasador de alta seguridad que se acciona exclusivamente desde el interior

Two modalities available: with or without the safety Grade No. V, according to the European standard UNE-EN 1143-1

Modular design with three separate locking systems: two key locks (type B, according to the European standard UNE-EN 1300, or type 2, according to Vds) and one high security locking bolt which can only be worked from inside

Disponível em duas modalidades: homologada com grau V conforme a norma UNE-EN 1143-1 ou sem homologação

Construção modular com três mecanismos de fecho independentes: duas fechaduras mecânicas de chave (classe B, conforme a norma UNE-EN 1300, ou classe 2, conforme Vds) e uma tranca de alta segurança que se acciona exclusivamente desde o interior



Modular Acorazada

Cód. Barras 8422621371017
Referencia 37101

	ALTO	ANCHO	ACABADO		
Exterior	1860	750	RAL 7016	Kg	173,5
Hueco puerta	1600	600	RAL 7001	Espesor	140



Modular Acorazada RS Grado V

Cód. Barras 8422621371000
Referencia 37100

	ALTO	ANCHO	ACABADO		
Exterior	1860	750	RAL 7016	Kg	440
Hueco puerta	1600	600	RAL 7001	Espesor	140

CAJAS FUERTES PROFESIONALES
PROFESSIONAL STRONG SAFES
COFRES FORTES PROFESSIONAIS



Apertura con llave
Key opening



Apertura electrónica
Electronic opening

OPCIONAL
OPTIONAL



Secreto
Mechanical combination

OPCIONAL
OPTIONAL



Volante
Wheel



Cierre
Locking

Modular Acorazada
16 bulones / Bolts

Modular Acorazada RS
5 Pletinas



3+3 mm
Chapa de acero
Door Thickness

CAJAS FUERTES PROFESIONALES

PROFESSIONAL STRONG SAFES
COFRES FORTES PROFESSIONAIS

CARACTERÍSTICAS PROFESIONAL / DOMÉSTICO

Recintos acorazados modulares de rápida y sencilla instalación

Destinados a la protección de artículos de grandes dimensiones y a la protección de personas como cuarto antisecuestro

Construidos con materiales de alta calidad y resistencia

Medidas ajustables

SPECIFICATIONS PROFESSIONAL / DOMESTIC

Modular strong rooms quick and easy to install

Both for the protection of goods and people like a panic room

Formed from high quality and resistance materials

Adjustable dimensions

CARACTERÍSTICAS PROFESIONAL / DOMÉSTICO

Recintos blindados modulares de simples e rápida instalação

Destinados à protecção de artigos de grandes dimensões e à protecção de pessoas como quarto anti-sequestro

Fabricados com materiais de alta qualidade e resistência

Medidas ajustáveis

Presupuesto personalizado

Budget according to customer's needs

Orçamento personalizado



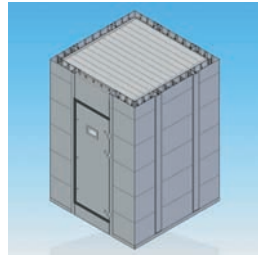
RECINTO BLINDAFAC

RECINTOS DE SEGURIDAD

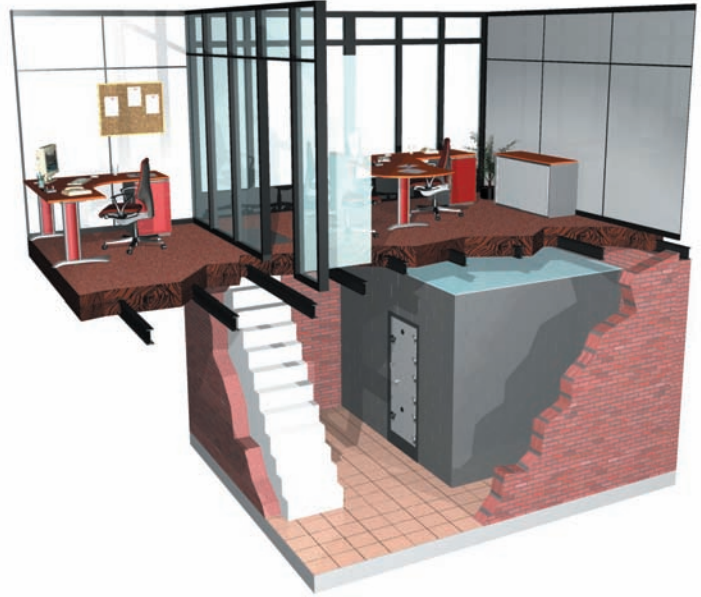
NOVEDAD



Profesional



Doméstico



PROFESIONAL

HOMOLOGADO UNE - EN 1143-1 GRADO V

Homologado con Grado V según la norma europea EN 1143-1 (también disponible sin homologación)

Compuesto por bloques de acero de pequeñas dimensiones

Puerta de diseño modular con dos cerraduras homologadas y un pasador interior que acciona la pletina de acero central

Grade V certificated, according to the European standard EN 1143-1 (also available without certification)

Made from small dimensions steel blocks

Modular strong door with two certificated locks and one internal handle which drives the central steel locking bar

Homologado com Grau V conforme a norma europeia EN 1143-1 (também disponível sem homologação)

Composto por blocos de aço de pequenas dimensões

Porta de design modular com duas fechaduras homologadas e uma tranca interior que acciona a barra de aço central

DOMÉSTICO

Versión doméstica con alto grado de seguridad

Compuesto por paneles de acero de fácil manejo

Puerta monobloque dotada de tres cerraduras Mod. 480-B y dos pasadores interiores (visor opcional)

Posibilidad de desmontaje para su traslado de ubicación

High security domestic version

Made from easy manipulation panels

Monoblock door provided with three locks Mod. 480-B and two internal bolts (optional window)

Possible disassembling for the transfer to a different location

Versão doméstica com elevado grau de segurança

Composto por painéis de aço de fácil manuseamento

Porta monobloco dotada de três fechaduras Mod. 480-B e duas tranças interiores (visor opcional)

Possibilidade de desmontagem para o seu local de instalação

CAJAS IGNÍFUGAS

FIREPROOF SAFES
COFRES ANTIFOGO



FAC

REQUISITOS PARA CADA CLASE DE PROTECCIÓN

S/Norma UNE EN 1047 equivalente a la norma NT FIRE 017

Clase de protección		Incremento de Temperatura máxima	Humedad relativa máxima
60 min.	120 min.		
60 P	120 P	150° C	No necesita
60 D	120 D	50° C	85 %
60 DIS	120 DIS	30° C	85 %

Los valores numéricos de las clases de protección son los tiempos de exposición al fuego durante los ensayos, en minutos, y las letras caracterizan los tipos de bancos que pueden ser protegidos en cada clase según:

P Documentos en soporte papel térmicamente sensible, pero excluyendo papeles de las calidades que pierdan información por debajo de los 170 °C

D Bancos de datos sensibles a la temperatura y a la humedad, tales como bancos de datos magnéticos y papel sensible térmicamente, pero excluyendo bancos que pierdan información por debajo de los 70 °C

DIS Bancos de datos sensibles a la temperatura y a la humedad tales como disquetes, pero excluyendo bancos de datos que pierdan información por debajo de los 50 °C



FR 26 P / FR 40 P

PROTECCIÓN PAPEL

CAJAS IGNÍFUGAS

FIREPROOF SAFES
COFRES ANTIFOGO



FR 26 P



FR 40 P



Cajas ignífugas con Certificación Sueca 60P (FR 26P) y 120P (FR 40P) para la protección de documentos

Resiste temperaturas de hasta 1015 °C durante 60 minutos (FR 26P) y 120 minutos (FR 40P)

Caja construida con material aislante

Sistema de cierre electrónico

Antifire safes with Sweden Certification 60P (FR 26P) and 120P (FR 40P) for documents protection

Support temperatures up to 1015 °C for 60 minutes (FR 26P) and 120 minutes (FR 40P)

Safe built with isolate material

Electronic locking system

Cofre forte anti-fogo com Certificação Sueca 60P (FR 26P) e 120P (FR 40P) para proteção de documentos

Resiste a temperaturas de até 1015 °C durante 60 minutos (FR 26P) e 120 minutos (FR 40P)

Cofre forte fabricado com material isolante

Sistema de trancamento electrónico

Provista de serie con un orificio en la base para su fijación al suelo

Supplied with one hole in the base to be fixed to the floor

Fornecida de série com un orificio na base para a sua fixação ao solo



Apertura con llave
Key opening



Apertura electrónica
Electronic opening



Maneta
Handle
FR 40 P



Volante
Wheel
FR 26 P



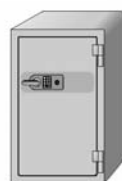
Cierre con bulones
Locking bolts

FR 26 P 2 bulones / Bolts
FR 40 P 4 bulones / Bolts



MOD FR 26 P

		ALTO	ANCHO	FONDO		
Cód. Barras	8422621220513	Exterior	424	344	444	Kg 41
Referencia	22051	Interior	325	245	316	Litros 25,2



MOD FR 40 P

		ALTO	ANCHO	FONDO		
Cód. Barras	8422621220520	Exterior	542	491	467	Kg 96
Referencia	22052	Interior	389	338	304	Litros 39,9



FR 8 D



FR 13 D



Apertura electrónica
Electronic opening



Maneta
Handle



Cierre con bulones
Locking bolts

FR 8 D 2 bulones / *Bolts*

FR 13 D 4 bulones / *Bolts*

Caja ignífuga con certificación sueca 60D para la protección de datos

Resiste temperaturas de hasta 1000 °C durante 60 minutos

Caja construida con material aislante

Sistema de cierre electrónico
Ruedas desmontables
(FR 13D)

Antifire safes with sweden certification 60D for data protection

Support temperatures up to 1000 °C for 60 minutes

Safe built with isolate material

Electronic locking system

*Removable wheels
(FR 13D)*

Cofre forte anti-fogo com certificação sueca 60D para proteção de dados

Resiste a temperaturas de até 1000 °C durante 60 minutos

Cofre forte fabricado com material isolante

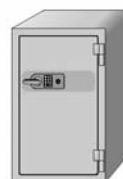
Sistema de trancamento electrónico

*Rodas desmontáveis
(FR 13D)*



MOD FR 8 D

		ALTO	ANCHO	FONDO	
Cód. Barras	8422621220544	Exterior 520	410	445	Kg 72,7
Referencia	22054	Interior 279	169	187	Litros 8,8



MOD FR 13 D

		ALTO	ANCHO	FONDO	
Cód. Barras	8422621220551	Exterior 629	479	467	Kg 116,4
Referencia	22055	Interior 364	214	167	Litros 13



FRA 81

ARCHIVADOR PROTECCIÓN PAPEL

CAJAS
IGNÍFUGAS
FIREPROOF SAFES
COFRES ANTIFOGO



FRA 81



Archivador antifuego con Certificación Sueca 90P para protección de documentos

Resiste temperaturas de hasta 1050 °C durante 90 minutos

Caja construida con material aislante

Cierre automático de una sola cerradura de seguridad con posibilidad de cerrar cada cajón independientemente

Antifire file cabinet with Sweden Certification 90P for document protection

Support temperatures up to 1050 °C for 90 minutes

Safe built with isolate material

Automatic locking system with security key with separate closing of each drawer

Arquivador anti-fogo com Certificação Sueca 90P para proteção de documentos

Resiste a temperaturas de até 1050 °C durante 90 minutos

Cofre forte fabricado com material isolante

Trancamento automático de uma só fechadura de segurança com possibilidade de fecho independente decada compartimento



Apertura con llave
Key opening



MOD FRA 81

		ALTO	ANCHO	FONDO		
Cód. Barras	8422621220568	Exterior	766	520	680	Kg 141
Referencia	22056	Interior	285	400	526	Litros 59,9



FR 123 P



Provista de serie con un orificio en la base para su fijación al suelo

Supplied with one hole in the base to be fixed to the floor

Fornecida de série com um orifício na base para a sua fixação ao solo



Apertura con llave
Key opening



Apertura electrónica
Electronic opening



Maneta
Handle



Cierre con bulones
Locking bolts
5 bulones / *Bolts*

Caja ignífuga con Certificación Sueca 120P para la protección de documentos

Resiste temperaturas de hasta 1000 °C durante 120 minutos

Caja construida con material aislante

Sistema de cierre electrónico

Antifire safe with Sweden Certification 120P for document protection

Support temperatures up to 1000 °C for 120 minutes

Safe built with isolate material

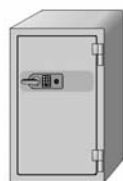
Electronic locking system

Cofre forte anti-fogo com Certificação Sueca 120P para proteção de documentos

Resiste a temperaturas de até 1000 °C durante 120 minutos

Cofre forte fabricado com material isolante

Sistema de trancamento electrónico



MOD FR 123 P

		ALTO	ANCHO	FONDO		
Cód. Barras	8422621220537	Exterior	992	585	507	Kg 200
Referencia	22053	Interior	833	426	346	Litros 122,8



FRA 123 D

PROTECCIÓN SOPORTE MAGNÉTICO

**CAJAS
IGNÍFUGAS**
FIREPROOF SAFES
COFRES ANTIFOGO



FRA 123 D



Caja ignífuga con
Certificación Sueca 60D
para la protección de datos

Resiste temperaturas de
hasta 1000 °C durante
60 minutos

Caja construida con material
aislante

Sistema de cierre electrónico

Ruedas desmontables

*Antifire safe with Sweden
Certification 60D for data
protection*

*Support temperatures up to
1000 °C for 60 minutes*

Safe built with isolate material

Electronic locking system

Removable wheels

*Cofre forte anti-fogo com
Certificação Sueca 60D para
proteção de dados*

*Resiste a temperaturas de
até 1000 °C durante
60 minutos*

*Cofre forte fabricado com
material isolante*

*Sistema de trancamento
electronico*

Rodas desmontáveis



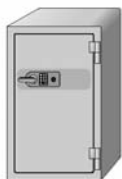
Apertura electrónica
Electronic opening



Maneta
Handle



Cierre con bulones
Locking bolts
5 bulones / Bolts



MOD FRA 123 D

		ALTO	ANCHO	FONDO		
Cód. Barras	8422621220575	Exterior	992	585	507	Kg 241,3
Referencia	22057	Interior	728	315	210	Litros 48,2

**CAUDALITAS,
ARMARIOS PORTALLAVES
BUZONES
EXPOSITORES**



*CASH BOXES, KEY BOXES,
LETTER BOXES, STAND DISPLAYS
COFRES PORTÁTILES, CHAVEIROS,
CAIXAS DE CORREIO, EXPOSITORES*

FAC

CAUDALITAS
CASH BOXES
COFRES PORTÁTILES

Disponibles en varios colores:
blanco, rojo, azul y negro
Bandeja interior de plástico en
todos los tamaños
Disponibilidad de llaves en bruto
Cerradura con 2 llaves

*Available in different colours:
white, red, blue and black
Plastic inner coin tray included
in all sizes*

*Blank keys available
Lock with 2 keys*

*Disponíveis em branco,
vermelho, azul e preto
Bandeja interior de plástico
incluída para todos os tamanhos
Chaves originias disponivel
Fechadura com 2 chaves*

Disponibles en varios colores:
rojo y azul
Bandeja interior de plástico en
todos los tamaños
Cerradura con 2 llaves

*Available in different colours:
red and blue
Plastic inner coin tray included
in all sizes*

Lock with 2 keys

*Disponíveis em vermelho e azul
Bandeja interior de plástico
incluída para todos os tamanhos
Fechadura com 2 chaves*

FAC SÚPER



		Código de Barras	Ref.	Alto	Ancho	Fondo	Litros	Kg	Embalaje
n. 0	blanco	8422621170009	17000	70	135	100	0,65	0,4	1
	rojo	8422621170016	17001						
	azul	8422621170023	17002						
	negro	8422621170030	17003						
n. 1	blanco	8422621170108	17010	75	155	120	1,30	0,6	1
	rojo	8422621170115	17011						
	azul	8422621170122	17012						
	negro	8422621170139	17013						
n. 2	blanco	8422621170207	17020	85	200	155	2,15	0,8	1
	rojo	8422621170214	17021						
	azul	8422621170221	17022						
	negro	8422621170238	17023						
n. 3	blanco	8422621170306	17030	95	240	185	3,20	1,2	1
	rojo	8422621170313	17031						
	azul	8422621170320	17032						
	negro	8422621170337	17033						
n. 4	blanco	8422621170405	17040	105	290	215	5,60	2	1
	rojo	8422621170412	17041						
	azul	8422621170429	17042						
	negro	8422621170436	17043						

FAC COMBINACIÓN



		Código de Barras	Ref.	Alto	Ancho	Fondo	Litros	Kg	Embalaje
n. 2	azul	8422621170443	17044	85	200	155	2,15	0,8	1
	rojo	8422621170450	17045						
n. 3	azul	8422621170467	17046	95	240	185	3,20	1,2	1
	rojo	8422621170474	17047						

FAC PULSADOR



CAUDALITAS CASH BOXES COFRES PORTÁTILES

Disponibles en varios colores:
blanco, rojo, azul y gris
Bandeja interior de plástico para
euros en los tamaños 3 y 4
Disponibilidad de llaves en bruto
Cerradura con 2 llaves

*Available in different colours:
white, red, blue and grey
Plastic inner euro tray in sizes
3 & 4*

*Blank keys available
Lock with 2 keys*

*Disponíveis em branco,
vermelho, azul e cinza
Bandeja interior de plástico para
euros nos tamanhos 3 y 4
Chaves originais disponivel
Fechadura com 2 chaves*

		Código de Barras	Ref.	Alto	Ancho	Fondo	Litros	Embalaje
b. 1	blanco	8422621250015	25001	80	165	125	0,90	1
	rojo	8422621250022	25002					
	azul	8422621250039	25003					
	gris	8422621250046	25004					
b. 2	blanco	8422621250053	25005	80	197	154	1,50	1
	rojo	8422621250060	25006					
	azul	8422621250077	25007					
	gris	8422621250084	25008					
b. 3	blanco	8422621250091	25009	80	230	185	2,00	1
	rojo	8422621250107	25010					
	azul	8422621250114	25011					
	gris	8422621250121	25012					
b. 4	blanco	8422621250138	25013	80	300	230	3,50	1
	rojo	8422621250145	25014					
	azul	8422621250152	25015					
	gris	8422621250169	25016					

FAC INFANTILES



Disponibles en varios colores:
rojo, púrpura, verde, azul y rosa
Bandeja interior de plástico
Disponibilidad de llaves en bruto
Cerradura con 2 llaves

*Available in different colours:
red, purple, green, blue and pink
A plastic inner coin tray
Blank keys available
Lock with 2 keys*

*Disponíveis em vermelho,
púrpura, verde, azul e rosa
Bandeja interior de plástico
Chaves originais disponivel
Fechadura com 2 chaves*

		Código de Barras	Ref.	Alto	Ancho	Fondo	Litros	Embalaje
r. 0	azul	8422621170146	17014	60	125	95	0,50	1
	rosa	8422621170153	17015					
	verde	8422621170160	17016					
	rojo	8422621170177	17017					
	púrpura	8422621170184	17018					

Disponibles en negro
Bandeja interior para monedas
(sólo PRO M1 y PRO M 2)
Disponibilidad de llaves en bruto

*Available in black
Plastic inner coin tray (only
PRO M1 and PRO M2)
Blank keys available*

*Disponíveis em preto
Bandeja interior de plástico (só
PRO M1 y PRO M2)
Chaves originais disponivel*

FAC EFECTIVO

CAJAS PROFESIONALES



		Código de Barras	Ref.	Alto	Ancho	Fondo	Litros	Embalaje
PRO M1	negro	8422621171006	17100	90	300	230	6	1
PRO M2	negro	8422621171013	17101	110	360	250	9,5	1
PRO B1	negro	8422621171020	17102	73	415	297	8,5	1

FAC MÁQUINA CLASIFICADORA

DE EUROS




Código de Barras	Ref.	Embalaje
8422621280012	28001	4



ARMARIO PORTALLAVES

**ARMARIO
PORTALLAVES**
KEY BOXES
CHAVEIROS



	Código de Barras	Ref.	Alto	Ancho	Fondo	Nº Llaves	Embalaje
MOD K 20	8422621260014	26001	250	150	80	20	1
MOD K 40	8422621260021	26002	250	180	80	40	1
MOD K 80	8422621260038	26003	360	250	110	80	1
MOD K 105	8422621260045	26004	360	250	110	105	1
MOD K 140	8422621260052	26005	360	250	110	140	1
MOD K 240	8422621260113	26011	480	380	120	240	1

Disponibilidad de llaves en bruto
Blank keys available
Chaves originais disponivel



CAJA DE EMERGENCIA



Código de Barras	Ref.	Alto	Ancho	Fondo	Nº Llaves	Embalaje
8422621260069	26006	170	170	50	1	1

Disponibilidad de llaves
en bruto
Blank keys available
Chaves originais disponivel

BUZONES
LETTER BOXES
CAIXAS DE CORREIO

Buzones contruidos con chapa de acero de 1 mm de espesor
Acabado superficial en pintura epoxy
Cerradura con 2 llaves
Tornillería de fijación incluida
Disponibilidad de llaves en bruto

Letter boxes built with 1 mm thickness steel plate

High resistant epoxy powder

Lock with 2 keys

Fixing screws included

Blank keys available

Caixas de correio fabricados com chapa de aço de 1 mm de espessura

Acabamento superficial em pintura epoxy

Fechadura com 2 chaves

Parafusos para fixação incluida

Chaves originais disponivel

FAC CANTÁBRICO



	Código de Barras	Ref.	Alto	Ancho	Fondo	Embalaje
blanco	8422621300017	30001	320/320	260/240	120/100	1
negro	8422621300024	30002				
verde	8422621300031	30003				
granate	8422621300048	30004				

FAC MEDITERRÁNEO



	Código de Barras	Ref.	Alto	Ancho	Fondo	Embalaje
blanco	8422621300062	30006	350/350	290/240	120/100	1
negro	8422621300079	30007				
verde	8422621300086	30008				
granate	8422621300093	30009				

FAC ATLÁNTICO COMBI



	Código de Barras	Ref.	Alto	Ancho	Fondo	Embalaje
blanco	8422621300116	30011	360/360	391/240	120/100	1
negro	8422621300123	30012				
verde	8422621300130	30013				
granate	8422621300147	30014				

EXPOSITORES POLIVALENTES PARA CAJAS FUERTES

Ref. 99088



Cajas de sobreponer
(necesario complemento
soportes Ref. 99029)

Cajas
de empotrar

EXPOSITOR PARA CAUDALITAS

Ref. 99072



EXPOSITOR PARA CAUDALITAS INFANTILES


Ref. 99071



EXPOSITOR PARA CANDADOS DE ARCO

Ref. 99066





ESPECIALES

SPECIAL ITEMS
ESPECIALES



FAC



BOMBILLOS SUELTOS PARA CERROJOS, CERRADURAS Y CONJUNTOS DE SEGURIDAD

Llave dentada (F)

Denominación	Tamaño	Referencia
201-R	50	664010244000
201-R	70	664010274000
300-R	40	664010246000
301-R	50	664010248000
301-R	70	664010270000
301-R	90	664010273000
201-LS/101-L/S-90	50	664010245000
201-L/101-L/S-90	70	664010275000
301-L	50	664010247000
301-L	70	664010271000
304-F (pareja)	28	664010252000
304-DF (pareja)	28	664010253000
U.E. (Unión Eléctrica)	40	664010256000
U.E. (Unión Eléctrica)	70	664010268000

Llave de puntos (P)

Denominación	Tamaño	Referencia
RP	50	664010249000
RP	70	664010267000
LP	50	664010258000
S-90 P	50	666010260000
S-90 P	70	666010266000
MB-86 PL	50	666010278000
MB-86 P Pomo	50	666010279000
CDF P Latón	70	07050
CDF P Latón	80	07051
CDF P Níquel	70	07060
CDF P Níquel	80	07061

BOMBILLOS HOMOLOGADOS PERFIL EUROPEO

Cilindro llave dentada (F) U.E. leva 15 mm (3 llaves)

Denominación		Tamaño	Referencia
Cil. MC U.E. (Unión Eléctrica)	latón	30x10	07007
	latón	40x10	07534
	latón	50x10	07535
	latón	40x40	07540

Cilindro Pomo llave dentada (F) leva 15 mm (3 llaves)

Denominación		Tamaño	Referencia
Cil. Amaestrado UFG (Unión Fenosa Galicia)	latón	40x30	07008
	níquel	40x30	07020
	latón	50x30	07010
	níquel	50x30	07021
	latón	60x30	07019
	latón	40x30	07009
Cil. Amaestrado AC (Aguas de La Coruña)	latón	40x30	07009
	latón	50x30	07011
Cil. Amaestrado CYII (Canal de Isabel II)	latón	40x30	07030
Cil. Amaestrado GCM (Gas Castilla La Mancha)	latón	40x30	07031
Cil. MC Hidroeléctrica	latón	40x30	07040

Cilindro Pomo llave dentada (F) leva 13,5 mm (3 llaves)

Denominación		Tamaño	Referencia
Cil. Amaestrado UFG (Unión Fenosa Galicia)	latón	40x30	07016
	níquel	40x30	07022
	latón	50x30	07017
	níquel	50x30	07023

CONJUNTO CERRADURAS

Descripción	Color	Referencia
MB 86 PL	Pintado	606010581000
MB 86 PL	Dorado	606010583000
MB 86 PP	Pintado	606010587000
MB 86 PP	Dorado	606010589000

LLAVES SIN TALLAR

Denominación	Utilización principal	Referencia
589 Caja 82 Niquelada	Cerradura caja fuerte	690010049020
Pomo niquelada	Cerradura caja Electrónica pomo	692010061020
Emergencia 1 Niquelada	Cerradura caja Electrónica	690010058020
Emergencia 2 Niquelada	Cerradura caja Electrónica	690010059020
590 Niquelada	Cerradura 480-B	690010040020
571 Niquelada	Cerrojo 300-R	690010007020
577 Niquelada	Cerrojo 301-R	690010002020
586 Niquelada	Cerrojo 306-L B-70 mm	690010121020
587 Niquelada	Cerrojo 301-L	690010044020
L-70 mm Niquelada	Cerrojo 301-L B-70 mm	690010119020
LS Niquelada	Cerrojo 101-L / 201-L / Cerradura S-90	690010005020
91-C Niquelada	Cerrojo 91-C / 50-R	690010020020
Plana	Cerrojo RP / LP / Cerradura S-90 P	690000008000
P Perfil Europeo	Cilindro Perfil Europeo (P)	6900000051000
P Perfil Europeo (larga)	Cilindro Perfil Europeo (P)	690000193000
F Perfil Europeo	Cilindro Perfil Europeo (F)	6900000052000
MB / RP (S.T.S)	Cerradura MB-86 P	690000123000
504 / S-90 P (S.T.S)	Cerradura 504 y S-90 P ant.	690000127000
Caudalita pulsador niquelada	Caudalita con pulsador	690000125000
Caja Emergencia	Caja de emergencia / Caudalita 0, 3 y 4 /	
Caudalita mini niquelada	Caudalita Mini 0 / Caja M-1	690000126000
Portallaves niquelada	Portallaves / Caudalita 1 y 2 / Caja M-2	690000128000
Buzón niquelada	Buzones / Caja B-1	690000135000

LLAVES TALLADAS

Denominación	Utilización principal	Embalaje	Referencia
Caja mecánica	Caja LL-M-2000	(juego)	690010140000
Caja electrónica	Caja E	(juego)	690010141000
590-480 B	Cerradura 480-B	1	690000139000
Arca 70	Caja 100 mini	(juego)	692010122020
558 U.E. (Unión eléctrica)	Cerrojo 300 U.E.	(juego)	690010012020
571	Cerrojo 300-R	1	690010171020
577	Cerrojo 301-R	1	690010137020
586	Cerrojo 306-L B-70 mm	1	690010172020
587	Cerrojo 301-L	1	690010173020
L-70 mm	Cerrojo 301-L B-70 mm	1	690010174020
LS Niquelada	Cerrojo 101-L / 201-L / Cerradura S-90	1	690010165020
91-C Niquelada	Cerrojo 91-C / 50-R	1	690010164020
Plana	Cerrojo RP / LP / Cerradura S-90 P	1	690010163000
P Perfil Europeo	Cilindro Perfil Europeo (P)	1	6900000053000
P Perfil Europeo C/Plástico	Cilindro Perfil Europeo (P)	1	690010152000
F Perfil Europeo	Cilindro Perfil Europeo (F)	1	690010175000
504 / S-90 P (S.T.S)	Cerradura 504 y S-90 P ant.	1	690000170000
MB-86 (S.T.S)	Cerradura MB-86 P	1	690000176000

AMAESTRAMIENTOS E IGUALAMIENTOS

Descripción	Referencia	Descripción	Referencia
Grupo Sencillo llave "FAC"	99003	Misma clave cilindro perfil europeo	99006
Grupo Maestra y Gran Maestra "FAC"	99005	Maletín Kit de Igualación FAC	99091
Con la misma llave "FAC"	99008	Maletín Kit de Igualación FAC/RP	99092
Con la misma llave "PLANA"	99009	Maletín Kit de Igualación cilindros perfil europeo	99093
Con la misma clave caja	99007		

VARIOS

Descripción	Referencia
Cortes llaves de caja	99100
Combinación caja mecánica	99101



Desde 1931

FAC SEGURIDAD, S.A.

Polígono Industrial Monte Boyal
Avda. de la Constitución, parcelas 108/112
45950 Casarrubios del Monte
Toledo. ESPAÑA

Tel.: (34) 91 818 31 44

Fax: (34) 91 818 31 43

www.fac-seguridad.com

Servicio técnico

902 232 231



Nos reservamos el derecho de introducir cuantas modificaciones sean necesarias para mejora de los artículos
All rights reserved to any deemed necessary to the improvement of our products
Reservamos o dereito de modificar nos nossos artigos sem aviso prévio