



CATÁLOGO CAJAS FUERTES 2012-13

Desde nuestras oficinas y planta de La Puebla de Alfindén, Zaragoza, todo el equipo humano de BTV le damos la más cordial bienvenida a nuestro catálogo de cajas fuertes 2012-2013.

BTV es una empresa familiar de propiedad 100% aragonesa establecida en 1962. En sus 50 años de historia ha obtenido el reconocimiento de sus más de 6.500 clientes en todo el mundo. Disponemos de filiales propias en China (Jiaying) y México (Cancún). BTV es líder en la fabricación de buzones y cajas fuertes para los sectores de ferretería, bricolaje y especialistas en seguridad.

Cuidamos todos los procesos productivos de acuerdo a las directrices de la Norma ISO 9001, certificada en BTV desde 1998. En 2010 conseguimos la certificación ISO 14000 por la constante mejora de nuestros estándares medioambientales.

En nuestra planta de 18.000 m² situada en La Puebla de Alfindén (Zaragoza), nuestro cualificado equipo humano junto con unos procesos, instalaciones y logística de última generación aseguran que su pedido es servido de forma rápida y eficaz.

BTV pertenece a la Asociación Española de Empresas de Seguridad, y lleva a cabo ensayos periódicos de sus productos en laboratorios externos homologados como el ITA y el LGAI. En febrero de 2012 AENOR ha certificado y otorgado la marca N a las cajas fuertes BTV grado IV con respecto a la norma europea EN-1143-1.

50 ANIVERSARIO

Una ocasión única para renovar con nuestros clientes nuestro **Compromiso de Calidad y Servicio**.



Foto de familia BTV, 7 de septiembre de 2012. Puebla de Alfindén, Zaragoza.


¿Qué aspectos hay que tener en cuenta para elegir un modelo de caja?

Instrucciones de uso sencillas y a la vista del usuario.

Pantalla display para facilitar el recuerdo del código



Iluminación interior mediante LEDs de bajo consumo.



Construcción sólida de acero anti-apalancamiento.

Bulones de acero.

Llave seguridad y código emergencia.

Con indicaciones visuales y acústicas para personas discapacitadas

Significado de los pictogramas utilizados en el catálogo

 Cerradura de gorjas	 Cerradura de serreta	 Pantalla bicolor	 Secreter interior	 Bulones en 4 lados
 Cerradura de puntos	 Pantalla display	 Espesor pared	 Cajón deslizante antipesca	 Bulones en 3 lados
 Cerradura seguridad de estrella	 Medidas mm.	 Espesor puerta	 Tambor frontal antipesca	 Bulones en 1 lado
 Sistema electrónico	 Cerradura de emergencia	 Auditoría	 Capacidad nº de armas	 Ranura
 Con pomo	 Cerradura de motor	 Ruedas desmontables	 Luz interior	
 Con maneta de apertura	 Pila	 Bandejas	 Color	
 Combinación mecánica de 3 ó 4 discos	 Toma exterior alimentación	 Indicaciones de uso	 Nº orificios de fijación	

Índice general

Cajas fuertes de sobreponer

Rubí	6	Novedad
Zafiro	8	Novedad
7000	10	
700	11	
Decora.....	12	
Nova	13	
Secure	14	
Family	15	
Promo	15	
SH	16	
Office	17	
Mini Vault.....	17	
Depósito	18	
Arcón	19	
Móvil	19	
Guardian.....	19	Novedad
Panamá	20	








Cajas fuertes de empotrar

Cuarzo	22	Novedad
Rubí	24	Novedad
Zafiro.....	26	Novedad
Decora	28	
Secure	29	
SH	29	
Suelo	30	
Secret.....	31	

Productos para ocultación de valores

Caja-libro	32	Novedad
Guardallaves Corinto	32	Novedad

Cajas fuertes de alta seguridad, armeros e ignífugas

GRADO IV  Luxor	34	Novedad
GRADO IV Banca peso	36	
Cártago.....	39	Novedad
GRADO IV  Gasolinera	38	Novedad
GRADO III Cajas fuertes y armeros arma corta	37	
GRADO I Protector	40	
Láser	41	
 Fortfire.....	42	
 Vulcano.....	43	Novedad
 Maletines Ignífugos	44	
 Archivador Ignífugo Ignis.....	45	Novedad
 Armario Ignífugo Ignis 1260.....	46	Novedad

Repuestos y presentación puntos de venta	47	
Norma UNE EN 1143-1 y red de SATs	48	
Condiciones de venta.....	49	

Guía de cajas

¿Qué tipo de caja necesito?

Cajas de superficie y alta seguridad

a) Tipo de instalación

Instalación rápida y sencilla, mediante tornillos a la pared y al suelo.
Las cajas de alta seguridad se instalan mediante fijación al suelo y a la pared mediante pernos de anclaje (incluidos de serie en todas las cajas).

Superficie. Pags: 5 a 20
Alta seguridad. Pags: 33 a 44

Cajas de empotrar

Se dificulta el acceso a la caja al estar protegidos todos sus lados excepto la puerta por el muro en el que se aloja.
Requieren de obra para su instalación.

Empotrar. Pags: 21 a 32

Standard

b) Según nivel de resistencia al ataque / fuego

Cuerpo: hasta 3 mm. de espesor. (estandar de 2 mm.)
Puerta: **entre 4 y 6 mm.** de espesor.
Cierre: mecánico o electrónico digital.

Superficie. Pags: 5 a 20
Empotrar. Pags: 21 a 32

Premium

Cuerpo: acero de 4 mm. de espesor mínimo. (estandar de 2 mm. en empotrar)
Puerta: entre **6 y 12 mm.** de espesor.
Cierre: mecánico o electrónico.

Superficie. Pags: 5 a 20
Empotrar. Pags: 21 a 32

Doble pared y Certificadas

Cuerpos compuestos por doble pared rellena de hormigón reforzado o anti-fuego.
Puertas rellenas o de láminas de acero de 8 mm. de espesor mínimo.
Ciertas series están certificadas según la norma UNE-EN-1143 de resistencia a ataque con los grados I a IV.

Serie 7000. Pag: 11
Alta seguridad. Pags: 33 a 46

Ignífugas

FORTFIRE
Menos de 177 C° cuando la temperatura exterior alcanza 927 C° durante una hora.
VULCANO

El incremento de Tª dentro de la caja fuerte a los 60 minutos es inferior a 170°C.
MALETINES IGNÍFUGOS

Resiste una temperatura exterior de hasta 840°C durante 30 minutos máximo.

Alta seguridad. Pags: 33 a 46

Mecánicos

c) Sistema de cerradura

Llave (de puntos o de gorjas)
Llave más secreto de combinación

Electrónicos

Sistema electrónico más motor (no requiere llave para la apertura).
Sistema electrónico más llave o pomo.

Cajas fuertes de sobreponer



Rubí
Zafiro
7000
700
Decora
Nova
Secure
Family
Promo
SH
Office
Mini Vault
Depósito
Arcón
Móvil
Guardian
Panamá



El Rubí como piedra preciosa es altamente valorada además de por sus **altos niveles de dureza**, por la **impactante** fuerza de su **color**. Estas características destacan en la serie de cajas fuertes Rubí, haciéndolas así ideales para ser integradas en hogares o negocios donde importa tanto la dureza de sus 10 mm de espesor de acero en puerta y marco, como una línea elegante y moderna.

Esta serie dispone además de **modelos con ranura** (RA) que son idóneos para establecimientos donde se maneja efectivo, y de modelos electrónicos que incluyen **iluminación interior** automática. Sus dimensiones permiten alojar documentos tamaño folio y A-4 (modelos con 30 cms de fondo)

Disponible en versiones de sobreponer y para empotrar.



RU E-56



RU L-56

Mod.	Cod.	mm.	Al x An x F		L.	Cod. EAN 8421461	PVP €	
RU E-34	11520	exterior	340 x 480 x 300		41	39	115201	625,00
		interior	329 x 468 x 245					
RU E-40	11521	exterior	400 x 400 x 300		38	38	115218	560,00
		interior	388 x 388 x 245					
RU E-56	11522	exterior	560 x 400 x 300		51	53	115225	675,00
		interior	548 x 388 x 245					
RU E-40 RA	11526	exterior	440 x 400 x 300		44	42	115263	598,00
		interior	428 x 388 x 245					
RU E-56 RA	11527	exterior	600 x 400 x 300		57	57	115270	715,00
		interior	588 x 388 x 245					
RU L-34	11530	exterior	340 x 480 x 300		41	39	115300	585,00
		interior	328 x 468 x 245					
RU L-40	11531	exterior	400 x 400 x 300		38	38	115317	520,00
		interior	388 x 388 x 245					
RU L-56	11532	exterior	560 x 400 x 300		51	53	115324	635,00
		interior	548 x 388 x 245					



RU E-40 RA



Detalle ranura con dispositivo antipesca

Características



10 mm.



6 mm.



Cerradura gorjas.

- Protección adicional zona cerradura mediante chapa antitaladro



Llave adicional de desbloqueo (se requiere de la llave de uso siempre para abrir la caja).



- 1 Código de Uso de 2 a 15 dígitos.
- 1 Código de Emergencia de 8 dígitos.
- Retardo programable de 1 a 99 minutos.



4-5 x Ø25 mm.



- Alimentación con 4 pilas AA de 1,5V incluidas.
- Aviso de pilas bajas.



1-2 (según modelo)



Violeta (RAL 4007).



Iluminación en el interior mediante LEDs de bajo consumo (modelos electrónicos)



2 pared / 1 suelo



Iluminación interior mediante LEDs de bajo consumo.





La serie de cajas fuertes Zafiro toman su nombre de esta resistente gema, cuya variedad más apreciada es de color azul. Las cajas fuertes Zafiro se fabrican en acero de 8 mm de espesor en marco y puerta, lo que le proporciona un alto nivel de resistencia ante los intentos de robo.

Novedad

Sus **acabados de precisión**, su **moderna estética**, la **iluminación interior automática (en los modelos electrónicos)** y **unas dimensiones diseñadas para acoger documentación tamaño folio y A-4 (modelos con 30 cms. de fondo)**, hacen a esta caja ideal para su uso en hogares y negocios de toda índole.



ZA E-56



ZA L-56

Mod.	Cod.	Al x An x F		L.	Cod. EAN 8421461	PVP €
------	------	-------------	--	----	---------------------	-------



ZA E-34	11500	exterior	340 x 480 x 300		31	39	115003	525,00
		interior	330 x 472 x 245					
ZA E-40	11501	exterior	400 x 400 x 300		30	38	115010	460,00
		interior	390 x 392 x 245					
ZA E-56	11502	exterior	560 x 400 x 300		40	54	115027	575,00
		interior	550 x 392 x 245					
ZA E-40 RA	11506	exterior	440 x 400 x 300		34	42	115065	498,00
		interior	430 x 392 x 245					
ZA E-56 RA	11507	exterior	600 x 400 x 300		44	58	115072	615,00
		interior	590 x 392 x 245					



ZA L-34	11510	exterior	340 x 480 x 300		31	39	115102	485,00
		interior	330 x 472 x 245					
ZA L-40	11511	exterior	400 x 400 x 300		30	38	115119	420,00
		interior	390 x 392 x 245					
ZA L-56	11512	exterior	560 x 400 x 300		40	54	115126	535,00
		interior	550 x 392 x 245					














ZA E-40



Iluminación interior mediante LEDs de bajo consumo.

Características

-  8 mm.
-  4 mm.
-  Cerradura gorjas.
-  **S.O.S.** Llave adicional de desbloqueo (se requiere de la llave de uso siempre para abrir la caja).
- 
 - 1 Código de Uso de 2 a 15 dígitos.
 - 1 Código de Emergencia de 8 dígitos.
 - Retardo programable de 1 a 99 minutos.
-  4-5 x Ø25mm
- 
 - Alimentación con 4 pilas AA de 1,5V incluidas.
 - Aviso de pilas bajas.
-  1-2 (según modelo)
-  Azul metalizado.
-  Iluminación en el interior mediante LEDs de bajo consumo
-  2 pared / 1 suelo





E-7013















E-7012-RA










Serie de Cajas fuertes con **Grado I de resistencia al robo de acuerdo a la norma UNE EN-1143-1** (excepto modelo con ranura).

Los modelos de mayor tamaño tienen capacidad para contener archivadores tamaño DIN A4, lo que los hace ideales para su uso tanto en entornos domésticos como de empresa.

Existen modelos provistos de ranura (RA), ideales para establecimientos que manejan dinero en efectivo, cheques, cartas confidenciales.

Características

-  E7011 / E7011RA/ E7012 / E7012RA 6 mm.
E7013 / E7013RA 8 mm.
-  6 mm.
-  Cerradura de gorjas EN-1300 Clase A.
-  **S.O.S.** Llave adicional de desbloqueo.
- 
 - 1 Código de Uso de 2 a 15 dígitos.
 - 1 Código de Emergencia de 8 dígitos.
 - Retardo programable de 1 a 99 minutos.
-  4 rectangulares de 30 x 15 mm.
- 
 - Alimentación con 4 pilas AA de 1,5V incluidas.
 - Aviso de pilas bajas.
-  Toma de alimentación exterior con pila de 9V (6LR61).
-  E7011 / E7011RA/ E7012 / E7012RA 1 bandeja
E7013 / E7013RA 2 bandejas
-  Gris claro (RAL 7035).
-  Dimensiones ranura: 150 x 12 mm.
-  1 pared / 1 suelo

Mod.	Cod.	 Al x An x F		 kg	L.	Cod. EAN 8421461	PVP €
E7011	01240	<i>exterior</i> 270 x 352 x 270		25	20	012401	464,00
		<i>interior</i> 264 x 344 x 230					
E7012	01241	<i>exterior</i> 400 x 354 x 310		40	36	012418	551,00
		<i>interior</i> 391 x 342 x 269					
E7013	01242	<i>exterior</i> 570 x 364 x 350		60	60	012425	668,00
		<i>interior</i> 561 x 352 x 307					
E7011RA	01250	<i>exterior</i> 310 x 352 x 270		27	24	012500	498,00
		<i>interior</i> 304 x 344 x 230					
E7012RA	01251	<i>exterior</i> 440 x 354 x 310		42	40	012517	585,00
		<i>interior</i> 431 x 342 x 269					
E7013RA	01252	<i>exterior</i> 610 x 364 x 350		62	65	012524	699,00
		<i>interior</i> 601 x 352 x 307					



E-712



E-712-RA



Alimentación exterior con pila 9V
























Detalle bulón rectangular

Serie de Cajas fuertes de gran capacidad, adecuadas tanto para entornos domésticos como de empresa.

Los modelos con ranura permiten la introducción de efectivo, documentación, etc, sin necesidad de abrir la puerta de la caja.

Características

-  E711 / E711RA 6 mm.
E712 / E712RA 6 mm.
E713 / E713RA 8 mm.
-  E711 / E711RA 4 mm.
E712 / E712RA 6 mm.
E713 / E713RA 6 mm.
-  Cerradura de gorjas.
-  S.O.S. Cerradura de emergencia de seguridad.
- 
 - 1 Código de Uso de 2 a 15 dígitos.
 - 1 Código de Emergencia de 8 dígitos.
 - Retardo programable de 1 a 99 minutos.
-  2 rectangulares de 30 x 15 mm.
- 
 - Alimentación con 4 pilas AA de 1,5V incluidas.
 - Aviso de pilas bajas.
-  Toma de alimentación exterior con pila de 9V (6LR61).
-  Indicaciones de uso en el teclado.
-  E711 / E711RA/ E712 / E712RA 1 bandeja
E713 / E713RA 2 bandejas
-  Gris claro (RAL 7035).
-  Dimensiones ranura: 162 x 12mm.
-  2 pared / 2 suelo

Mod.	Cod.	 Al x An x F	 kg	L.	Cod. EAN 8421461	PVP €	
E711	01381	<i>exterior</i> 270 x 352 x 270		22	21	013811	195,00
		<i>interior</i> 264 x 344 x 230					
E712	01382	<i>exterior</i> 400 x 354 x 310		32	32	013828	235,00
		<i>interior</i> 391 x 342 x 269					
E713	01383	<i>exterior</i> 570 x 364 x 350		50	50	013835	279,00
		<i>interior</i> 561 x 352 x 307					
E711RA	01387	<i>exterior</i> 310 x 352 x 270		25	24	013873	240,00
		<i>interior</i> 302 x 344 x 230					
E712RA	01388	<i>exterior</i> 440 x 354 x 310		37	40	013880	275,00
		<i>interior</i> 432 x 346 x 270					
E713RA	01389	<i>exterior</i> 610 x 364 x 350		53	53	013897	319,00
		<i>interior</i> 602 x 356 x 310					









E-4100




















E-1030 COSMOS

Caja fuerte standard, de diseño actual y **con iluminación interior**, adecuada para su uso en negocios y entornos donde cuidar la decoración sea especialmente importante.

Características

-  6 mm.
-  2 mm.
-  Cerradura de gorjas.
-  S.O.S. Cerradura de emergencia de seguridad (mod. electrónicos).
- 
 - 1 Código de Uso de 2 a 15 dígitos.
 - 1 Código de Emergencia de 8 dígitos.
 - Retardo programable de 1 a 99 minutos.
- 

1030 / E-1030:	2 x Ø20mm
4100 / E-4100:	3 x Ø20mm
E-4800 / 4800 / E-9550:	4 x Ø20mm
- 
 - Alimentación con 4 pilas AA de 1,5V incluidas.
 - Aviso de pilas bajas.
-  Toma de alimentación exterior con pila de 9V (6LR61).
-  2 LED de bajo consumo.
-  1
-  Grafito (RAL 7016).
Modelo E-1030 cosmos - puerta con diseño imagen abstracta.
-  4 pared / 4 suelo

Mod.	Cod.	 Al x An x F	 kg	L.	Cod. EAN 8421461	PVP €	
							
E-1030	10760	<i>exterior</i> 252 x 342 x 250		11	17	107602	119,00
		<i>interior</i> 240 x 338 x 210					
E-1030 COSMOS	10781	<i>exterior</i> 252 x 342 x 250		11	17	107817	135,00
		<i>interior</i> 240 x 338 x 210					
E-4100	10761	<i>exterior</i> 410 x 350 x 360		20	42	107619	135,00
		<i>interior</i> 398 x 346 x 310					
E-4800	10762	<i>exterior</i> 480 x 342 x 350		21	49	107626	165,00
		<i>interior</i> 468 x 338 x 310					
E-9550	10763	<i>exterior</i> 610 x 380 x 355		27	67	107633	259,00
		<i>interior</i> 598 x 368 x 305					
							
1030	10792	<i>exterior</i> 252 x 342 x 250		11	17	107923	89,00
		<i>interior</i> 240 x 338 x 210					
4100	10793	<i>exterior</i> 410 x 350 x 360		20	42	107930	105,00
		<i>interior</i> 398 x 346 x 310					


















Nova 63









Serie de Cajas fuertes con un alto nivel de seguridad y equipamiento muy completo. Indicada para negocios en los que sea imprescindible extremar al máximo las medidas de seguridad. Con **bulones giratorios y autobloqueantes para mayor seguridad. Incluyen secreter y maletín oculto bajo moqueta.**



Características

-  10 mm.
-  4 mm.
-  De puntos.
-  S.O.S. Cerradura adicional tubular de desbloqueo.
- 
 - 1 Código de Uso de 1 a 8 dígitos.
 - 1 Código de Emergencia de 1 a 8 dígitos.
-  Bulones rectangulares: 1 superior + 1 inferior de 35x20mm + 2 laterales de 65x20mm.
- 
 - Alimentación con 4 pilas AA de 1,5V incluidas.
 - Aviso de pilas bajas.
-  Toma de alimentación exterior con portapilas y jack. 4 pilas de 1,5 V.
-  Pantalla bicolor indicadora de fecha y hora permanente. Preparada para conexión de alarma vía radio (se activa por vibración o código erróneo).
-  Auditoría: Registra en la memoria y muestra en la pantalla las últimas 100 aperturas (fecha-hora-minuto).
-  Dispone de ruedas desmontables (en Nova 120 y Nova 150 son fijas).
- 

Nova 53 / 63 / 73	2 bandejas
Nova 100 / 120	3 bandejas
Nova 150	4 bandejas
-  Secreter interior en la zona inferior.
-  Azul
-  2 pared

Mod.	Cod.	 mm.	A* x An x F	 kg	L.	Cod. EAN 8421461	PVP €	
nova 53	10116	exterior	580 x 392 x 342		50	50	101167	379,50
		interior	520 x 382 x 250					
nova 63	08061	exterior	680 x 430 x 382		61	76	080615	439,00
		interior	620 x 420 x 290					
nova 73	08062	exterior	780 x 470 x 422		72	108	080622	485,00
		interior	715 x 460 x 330					
nova 100	08063	exterior	980 x 507 x 452		95	168	080639	588,00
		interior	915 x 497 x 370					
nova 120	08064	exterior	1295 x 580 x 475		152	265	080646	810,00
		interior	1185 x 570 x 393					
nova 150	08065	exterior	1595 x 600 x 560		194	418	080653	995,00
		interior	1485 x 590 x 478					

Tarifa IVA no incluido

* La altura incluye el zócalo de las cajas



Secure 25-B




























Secure Laptop

Serie de Cajas fuertes standard, muy fáciles de manejar y muy prácticas para su uso en el hogar y en todo tipo de pequeños y medianos negocios.

Modelo Laptop ideal para ordenadores portátiles

Características

-  17B / 25B / 30B / Laptop / 25RA 4 mm.
25DL 5 mm.
-  2 mm.
-  Teclado digital + pomo.
-  Mod. 25-DL con cerradura de puntos y display.
-  S.O.S. Cerradura de emergencia de seguridad.
- 
 - 1 Código de Uso de hasta 8 dígitos.
 - 1 Código de Emergencia de hasta 8 dígitos.
-  2 x Ø 20mm (Ø 16mm en mod. 17-B).
- 
 - Alimentación con 4 pilas AA de 1,5V incluidas.
 - Aviso de pilas bajas.
-  Toma de Alimentación exterior de emergencia con portapilas y jack. 4 pilas AA de 1,5V.
-  Indicaciones de uso en el teclado.
-  Gris grafito (RAL 7016).
-  Dimensiones ranura: 150 x 10 mm.
-  4 pared / 4 suelo

Mod.	Cod.	 mm.	Al x An x F	 kg	L.	Cod. EAN 8421461	PVP €	
 								
17-B	01683	exterior	170 x 280 x 235		7	9	016836	65,00
		interior	165 x 275 x 190					
25-B	01682	exterior	250 x 350 x 250		11	16	016829	91,00
		interior	240 x 340 x 190					
30-B	01684	exterior	300 x 380 x 300		15	23	016843	109,50
		interior	290 x 328 x 240					
Laptop	10083	exterior	200 x 400 x 400		17	25	100832	117,00
		interior	190 x 390 x 340					
25-RA	10085	exterior	250 x 350 x 250		11	16	100856	95,00
		interior	240 x 340 x 190					
 								
25-DL	01247	exterior	250 x 350 x 250		11	16	012470	114,00
		interior	240 x 340 x 190					












SERIE FAMILY








Family Granada

Serie de cajas motorizadas de manejo muy sencillo, indicada para su uso sobre todo en ambientes domésticos.

Características

-  6 mm.
-  E-25: 2 mm. / Granada: 3 mm.
-  Desplazamiento de cerrojos mediante motor.
-  S.O.S. Cerradura de emergencia de seguridad.
- 
 - Teclado digital + motor.
 - 1 Código de Uso de 3 a 12 dígitos.
 - 1 Código de Emergencia de 3 a 12 dígitos.
-  2 x Ø20 mm.
-  Alimentación con 5 pilas AA de 1,5V incluidas.
-  Incorpora pantalla display.
-  Indicaciones de uso en el teclado.
-  Gris grafito (RAL 7016).
-  4 pared / 4 suelo

Mod.	Cod.	 mm.	Al x An x F		 kg	L.	Cod. EAN 8421461	PVP €
E25	01058	exterior	255 x 350 x 300		8	21	010582	96,00
		interior	225 x 340 x 270					
Granada	01076	exterior	195 x 400 x 410		12	26	010766	106,50
		interior	176 x 396 x 380					

SERIE PROMO











Promo 6







Atractivo embalaje

Serie de cajas fuertes standard más pequeñas de la gama BTV. Ideales para su uso diario en el hogar debido a su pequeño tamaño y sencillo manejo. Ideal como práctico regalo.

Características

-  3 mm.
-  1,5 mm.
-  S.O.S. Cerradura de emergencia de seguridad.
- 
 - Teclado digital + pomo.
 - 1 Código de Uso de 3 a 8 dígitos.
-  2 x Ø16 mm.
- 
 - Alimentación con 4 pilas AA de 1,5V.
 - Aviso de pilas bajas.
-  Blanco, Negro, Rojo y Azul.
-  2 pared / 2 suelo

Mod.	Cod.	 mm.	Al x An x F		 kg	L.	Cod. EAN 8421461	PVP €
Promo 1	11120	exterior	170 x 230 x 170		4	5	111203 111210 111265 111272	39,00
Promo 2	11121							
Promo 5	11126							
Promo 6	11127	interior	160 x 220 x 140					














SH-25

Serie de cajas fuertes standard, de sencillo manejo y muy prácticas para su uso en hogares e incluso en el sector de la hostelería.









El modelo SH laptop es adecuado para contener ordenadores portátiles.

En el modelo RA se puede depositar el efectivo sin necesidad de abrir la puerta.

Características

-  4 mm.
-  2 mm.
-  Teclado digital + pomo.
-  S.O.S. Cerradura de emergencia de seguridad.
-  Teclado digital + pomo.
 - 1 Código de Uso de 3 a 8 dígitos.
 - 1 Código de Emergencia de 3 a 8 dígitos.
-  2 x Ø20mm. (Ø18mm en el modelo SH-20).
- 
 - Alimentación con 4 pilas AA de 1,5V.
 - Aviso de pilas bajas.
-  Indicaciones de uso en el teclado.
-  Gris claro (RAL 7035).
-  Ranura de 150 x 10 mm.
-  2 pared / 2 suelo



Mod.	Cod.	 mm.	Al x An x F		 kg	L.	Cod. EAN 8421461	PVP €
SH-20	01691	exterior	200 x 310 x 200		8	8	016911	51,00
		interior	190 x 300 x 140					
SH-25	01704	exterior	250 x 350 x 250		10	16	017048	61,00
		interior	240 x 340 x 190					
SH-30	01705	exterior	300 x 380 x 300		16	26	017055	77,00
		interior	290 x 370 x 240					
SH-laptop	01699	exterior	200 x 400 x 400		14	25	016997	78,00
		interior	190 x 390 x 340					
SH-25 RA	01700	exterior	250 x 350 x 250		10	16	017000	67,00
		interior	240 x 340 x 190					

SERIE OFFICE













Office 300P









Cerradura Mod. 300-L

Características

-  5 mm.
-  2 mm.
-  Teclado digital + pomo.
-  Mod. 300.
-  Cerradura tubular de emergencia de alta seguridad.
 - 1 Código de Uso de 3 a 8 dígitos.
 - 1 Código de Emergencia de 3 a 8 dígitos.
-  2 x Ø20 mm.
-  Alimentación con pilas 4 AA de 1,5V incluidas. Alojadas en el exterior, fáciles de cambiar.
 - Aviso de pilas bajas.
-  250-P 0 bandejas
300 / 300-P 1 bandejas
-  Gris grafito (RAL 7016).
-  4 pared / 4 suelo

Caja de seguridad standard indicada para su uso en oficinas.
Las pilas están alojadas en el exterior de la caja, facilitando así su renovación.

Mod.	Cod.	 Al x An x F		 kg	L.	Cod. EAN 8421461	PVP €
250-P	01717	exterior 250 x 350 x 250		11,5	16	017178	74,00
		interior 240 x 340 x 200					
300-P	01718	exterior 300 x 380 x 300		15	27	017185	87,00
		interior 290 x 370 x 250					
300-L	01720	exterior 300 x 380 x 300		15	27	017208	93,00
		interior 290 x 370 x 250					






SERIE MINI VAULT









Mini Vault 23

Serie de cajas fuertes standard, de manejo muy sencillo para su uso principalmente en ámbitos domésticos.

Características

-  17 / 23 5 mm.
40 6 mm.
-  2 mm.
-  Cerradura de gorjas.
-  2 x Ø18 mm.
-  Gris claro (RAL 7035).
-  2 pared / 2 suelo

Mod.	Cod.	 Al x An x F		 kg	L.	Cod. EAN 8421461	PVP €
17	01060	exterior 170 x 230 x 170		6	5	010605	45,00
		interior 165 x 225 x 130					
23	01061	exterior 170 x 280 x 230		8	8	010612	53,50
		interior 165 x 275 x 185					
40	01062	exterior 190 x 355 x 400		14	23	010629	72,00
		interior 185 x 350 x 355					












C-68

Serie de cajas fuertes provistas de tambor frontal “Antipesca” o cajón deslizante con cerradura, que permiten depositar efectivo de forma segura en el interior de la cajas.

Incluye función “apertura compartida” (2 usuarios diferentes)

Características

-  12 mm.
-  3 mm.
-  Maneta de apertura de seguridad.
-  • 2 códigos de apertura ampliables hasta 7 usuarios.
• Retardo programable de 0 a 99 minutos.
-  3 x Ø32 mm.
-  • Alimentación con pilas 4 AAA de 1,5V incluidas.
• Aviso de pilas bajas.
-  Gris grafito (RAL 7016)
Chapa frontal decorativa en acero inoxidable.
-  Tambor frontal antipesca en modelo T-51.
-  Cajon deslizante antipesca en modelos C-51 y C-68.








T-51



C-51



Teclado electrónico

Mod.	Cod.	 mm.	Al x An x F	 kg	L.	Cod. EAN 8421461	PVP €	
T-51	10490	exterior	508 x 355 x 355		42	21	104908	435,00
		interior	215 x 347 x 280					
C-51	10491	exterior	508 x 355 x 355		42	21	104915	475,00
		interior	215 x 347 x 280					
C-68	10492	exterior	686 x 355 x 355		55	38	104922	590,00
		interior	390 x 347 x 280					

SERIE ARCÓN



Caja fuerte estándar, con formato especial para ser alojada en armarios o espacios de limitado acceso.













SERIE MÓVIL



Caja fuerte estándar, con diseño específico para fijar a vehículos de reparto o de uso particular.

Características

-  Arcón 3 mm. Móvil 2 mm.
-  2 mm.
-  Cerradura de emergencia.
Con código de emergencia. (Mod. Móvil)
-  Código de Uso de 4 a 6 dígitos. (Mod. Arcón)
Código de Uso de 1 a 12 dígitos. (Mod. Móvil)
-  Ø16 mm (Mod. Arcón)
-  Gris grafito (RAL 7016) - Chapa frontal inox mate.

Mod.	Cod.	 mm.	Al x An x F		kg	L.	Cod. EAN 8421461	PVP €
Arcón	10020	exterior	128 x 302 x 354		6,8	8	100207	89,50
		interior	80 x 295 x 345					
Móvil	10021	exterior	80 x 420 x 260		9	2	100214	96,00
		interior	60 x 320 x 135					


SERIE GUARDIAN



Las cajas se envían montadas desde fábrica en columnas de dos a ocho unidades de altura. El cliente deberá fijar las cajas a la pared. Disponemos de un zócalo de 60 cm. de altura que se envía desmontado. El zócalo se construye según el número de columnas solicitadas hasta un máximo de 5 módulos.

Sistema de cierre MECÁNICO: Opción amaestramiento, consultar.




P:  TK: Cerradura intercambiable de Tranka.




Sistema de cierre ELECTRÓNICO MOTORIZADO:



MDB: Sistema MDB
PAN: Sistema PANAMÁ
CAR: Sistema CARIBE
















3 COLUMNAS DE 8 ALTURAS SIN ZÓCALO
4 COLUMNAS DE 5 ALTURAS CON ZÓCALO 4
COLUMNA DE 4 ALTURAS CON ZÓCALO 1

	Mod.	Cod.	 mm.	Al x An x F	kg			L.	Cod. EAN 8421461	PVP €
CAJAS FUERTES	P	57000	exterior	220 x 360 x 220	9	5	2	11,5	570000	88,00
	TK	57001			9	5	2		570017	98,00
	MDB	57002			9	5	2		570024	125,00
	PAN	57003	interior	207 x 356 x 157	9	5	2		570031	139,00
	CAR	57004			9	5	2		570048	155,00
					11	6	2			
ZÓCALOS (Columnas)	1 Módulo	57010	Alto	600 x 360 x 220					570109	175,00
	2 Módulo	57011						570116	195,00	
	3 Módulo	57012						570123	215,00	
	4 Módulo	57013						570130	235,00	
	5 Módulo	57014						570147	255,00	



Caja fuerte estándar de líneas actuales, idónea para su uso en hotel. **Iluminación interior automática.**

Características

-  220 Panamá-G 5 mm.
350 Panamá-G 6 mm.
-  2 mm.
-  Motor.
-  **S.O.S.** Cerradura de emergencia de seguridad.
- 
 - Código de Uso de 4 dígitos fijos.
 - Código de Emergencia de 8 dígitos fijos.
-  2 x Ø20 mm.
- 
 - Alimentación con 4 pilas AA de 1,5V incluidas.
 - Aviso de pilas bajas.
-  Toma de alimentación exterior con pila de 9V.
-  Indicaciones de uso en el teclado.
-  Display monocromo.
-  Auditoría 1000 eventos (aperturas y cierres).
-  Iluminación interior automática.
-  Gris grafito (RAL 7016).
-  4 pared / 4 suelo








350 Panamá-G



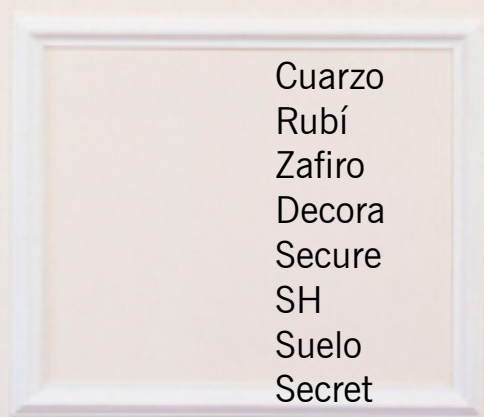
220 Panamá-G

Se puede alimentar la caja fuerte conectada a la red (opción recomendada)



Mod.	Cod.	 mm.	Al x An x F		 kg	L.	Cod. EAN 8421461	PVP €
220 Panamá	11115	exterior	220 x 360 x 220		9	22	111159	124,00
		interior	207 x 356 x 157					
350 Panamá	11116	exterior	192 x 430 x 400		12	22	111166	133,00
		interior	179 x 426 x 285					

Cajas fuertes de empotrar



Cuarzo
Rubí
Zafiro
Decora
Secure
SH
Suelo
Secret
Caja-libro
Guardallaves Corinto



Novedad














CZ WE-40-30

Las **cajas fuertes Cuarzo** guardan un perfecto equilibrio entre la sobria elegancia y precisión de su **cuidado aspecto estético** y una **extraordinaria resistencia** ante ataques externos, con sus 12 mm de espesor de acero en puerta y marco.

Estas propiedades las hace perfectas para su uso en entornos domésticos y empresa, gracias a la aportación extra de seguridad que proporcionan, a la facilidad con que se integran con cualquier tipo de decoración y a su rango de dimensiones que permite alojar documentación tamaño folio y A-4 (modelos con fondo 30 cms). Los modelos electrónicos incluyen **iluminación interior automática** de serie.












Disponible en versiones de sobreponer y para empotrar.

Mod.	Cod.	 Al x An x F		L.	Cod. EAN 8421461	PVP €		
								
CZ WE-34	11590	exterior	340 x 480 x 304		30,5	25	115904	425,00
		interior	240 x 440 x 245					
CZ WE-40-20	11591	exterior	400 x 400 x 204		27	16	115911	385,00
		interior	300 x 360 x 145					
CZ WE-40-30	11592	exterior	400 x 400 x 304		30	26	115928	395,00
		interior	300 x 360 x 245					
CZ WE-56-20	11593	exterior	560 x 400 x 204		37,5	25	115935	435,00
		interior	450 x 360 x 145					
CZ WE-56-30	11594	exterior	560 x 400 x 304		41	40	115942	445,00
		interior	450 x 360 x 245					
CZ WE-73	11595	exterior	730 x 450 x 304		56,5	63	115959	535,00
		interior	630 x 410 x 245					
								
CZ WL-34	11600	exterior	340 x 480 x 304		30,5	25	116000	385,00
		interior	240 x 440 x 245					
CZ WL-40-20	11601	exterior	400 x 400 x 204		27	16	116017	345,00
		interior	300 x 360 x 145					
CZ WL-40-30	11602	exterior	400 x 400 x 304		30	26	116024	355,00
		interior	300 x 360 x 245					
CZ WL-56-20	11603	exterior	560 x 400 x 204		37,5	25	116031	395,00
		interior	450 x 360 x 145					
CZ WL-56-30	11604	exterior	560 x 400 x 304		41	40	116048	405,00
		interior	450 x 360 x 245					
CZ WL-73	11605	exterior	730 x 450 x 304		56,5	63	116055	495,00
		interior	630 x 410 x 245					



CZ WE-73

Características

-  12 mm.
-  2 mm.
-  Cerradura gorjas.
 - Protección adicional zona cerradura mediante chapa antitaladro.
-  Llave adicional de desbloqueo (se requiere de la llave de uso siempre para abrir la caja).
- 
 - 1 Código de Uso de 2 a 15 dígitos.
 - 1 Código de Emergencia de 8 dígitos.
 - Retardo programable de 1 a 99 minutos.
-  6 a 8 x Ø25 mm.
- 
 - Alimentación con 4 pilas AA de 1,5V incluidas.
 - Aviso de pilas bajas.
-  Toma de alimentación exterior con pila de 9V.
-  1 a 3 (según modelo)
-  Gris especial moteado.
-  Iluminación en el interior mediante LEDs de bajo consumo





RU WL-40-30





El Rubí como piedra preciosa es altamente valorada además de por sus **altos niveles de dureza**, por la **impactante** fuerza de su **color**. Estas características destacan en la serie de cajas fuertes Rubí, haciéndolas así ideales para ser integradas en hogares o negocios donde importa tanto la dureza de sus 10 mm de espesor de acero en puerta y marco, como una línea elegante y moderna.

Esta serie dispone además de **modelos con ranura** (RA) que son idóneos para establecimientos donde se maneja efectivo, y de modelos electrónicos que incluyen **iluminación interior** automática. Sus dimensiones permiten alojar documentos tamaño folio y A-4 (modelos con 30 cms de fondo)

Disponible en versiones de sobreponer y para empotrar.














Iluminación interior mediante LEDs de bajo consumo.

Mod.	Cod.	 Al x An x F	 kg	L.	Cod. EAN 8421461	PVP €		
								
RU WE-34	11570	exterior	340 x 480 x 302		26	25	115706	340,00
		interior	240 x 440 x 245					
RU WE-40-20	11571	exterior	400 x 400 x 202		23	16	115713	305,00
		interior	300 x 360 x 145					
RU WE-40-30	11572	exterior	400 x 400 x 302		25	26	115720	315,00
		interior	300 x 360 x 245					
RU WE-56-20	11573	exterior	560 x 400 x 202		31	25	115737	365,00
		interior	450 x 360 x 145					
RU WE-56-30	11574	exterior	560 x 400 x 302		34	40	115744	375,00
		interior	450 x 360 x 245					
RU WE-73	11575	exterior	730 x 450 x 302		47	63	115751	445,00
		interior	630 x 410 x 245					
								
RU WL-34	11580	exterior	340 x 480 x 302		26	25	115805	300,00
		interior	240 x 440 x 245					
RU WL-40-20	11581	exterior	400 x 400 x 202		23	16	115812	265,00
		interior	300 x 360 x 145					
RU WL-40-30	11582	exterior	400 x 400 x 302		25	26	115829	275,00
		interior	300 x 360 x 245					
RU WL-56-20	11583	exterior	560 x 400 x 202		31	25	115836	325,00
		interior	450 x 360 x 145					
RU WL-56-30	11584	exterior	560 x 400 x 302		34	40	115843	335,00
		interior	450 x 360 x 245					
RU WL-73	11585	exterior	730 x 450 x 302		47	63	115850	405,00
		interior	630 x 410 x 245					



RU WE-56-20

Características

-  10 mm.
-  2 mm.
-  Cerradura gorjas y electrónica.
 - Protección adicional zona cerradura mediante chapa antitaladro.
-  Llave adicional de desbloqueo (se requiere de la llave de uso siempre para abrir la caja).
- 
 - 1 Código de Uso de 2 a 15 dígitos.
 - 1 Código de Emergencia de 8 dígitos.
 - Retardo programable de 1 a 99 minutos.
-  4 a 6 x Ø25 mm.
- 
 - Alimentación con 4 pilas AA de 1,5V incluidas.
 - Aviso de pilas bajas.
-  Toma de alimentación exterior con pila de 9V.
-  1 a 3 (según modelo)
-  Violeta (RAL 4007).
-  Iluminación en el interior mediante LEDs de bajo consumo



SERIE ZAFIRO



La serie de cajas fuertes Zafiro toman su nombre de esta resistente gema, cuya variedad más apreciada es de color azul. Las cajas fuertes Zafiro se fabrican en acero de 8 mm de espesor en marco y puerta, lo que le proporciona un alto nivel de resistencia ante los intentos de robo.

Sus **acabados de precisión**, su **moderna estética**, la **iluminación interior automática (en los modelos electrónicos)** y **unas dimensiones diseñadas para acoger documentación tamaño folio y A-4 (modelos con 30 cms. de fondo)**, hacen a esta caja ideal para su uso en hogares y negocios de toda índole.



ZA WE-40-30

Novedad



Iluminación interior mediante LEDs de bajo consumo.

Mod.	Cod.	mm.	Al x An x F	kg	L.	Cod. EAN 8421461	PVP €	
ZA WE-34	11540	exterior	340 x 480 x 300		23	30	115409	290,00
		interior	240 x 440 x 245					
ZA WE-40-20	11541	exterior	400 x 400 x 200		20	16	115416	240,00
		interior	300 x 360 x 145					
ZA WE-40-30	11542	exterior	400 x 400 x 300		22	26	115423	250,00
		interior	300 x 360 x 245					
ZA WE-56-20	11543	exterior	560 x 400 x 200		27	24	115430	305,00
		interior	450 x 360 x 145					
ZA WE-56-30	11544	exterior	560 x 400 x 300		30	40	115447	315,00
		interior	450 x 360 x 245					
ZA WE-73	11545	exterior	730 x 450 x 300		42	63	115454	380,00
		interior	630 x 410 x 245					
ZA WE-40-30 RA	11550	exterior	440 x 400 x 300		24	26	115508	290,00
		interior	300 x 360 x 245					
ZA WE-56-30 RA	11551	exterior	600 x 400 x 300		32	48	115515	355,00
		interior	450 x 360 x 245					
ZA WL-34	11556	exterior	340 x 480 x 300		23	30	115560	250,00
		interior	240 x 440 x 245					
ZA WL-40-20	11557	exterior	400 x 400 x 200		20	16	115577	200,00
		interior	300 x 360 x 145					
ZA WL-40-30	11558	exterior	400 x 400 x 300		25	26	115584	210,00
		interior	300 x 360 x 245					
ZA WL-56-20	11559	exterior	560 x 400 x 200		27	24	115591	265,00
		interior	450 x 360 x 145					
ZA WL-56-30	11560	exterior	560 x 400 x 300		30	40	115607	275,00
		interior	450 x 360 x 245					
ZA WL-73	11561	exterior	730 x 450 x 300		42	63	115614	340,00
		interior	630 x 410 x 245					



ZA WE-40-30



ZA WL-40-30



ZA WE-56-30 RA

Características



8 mm.



2 mm.



Cerradura gorjas y electrónica.



Llave adicional de desbloqueo (se requiere de la llave de uso siempre para abrir la caja).



- 1 Código de Uso de 2 a 15 dígitos.
- 1 Código de Emergencia de 8 dígitos.
- Retardo programable de 1 a 99 minutos.



4 a 6 x Ø25 mm.



- Alimentación con 4 pilas AA de 1,5V incluidas.
- Aviso de pilas bajas.



Toma de alimentación exterior con pila de 9V.



1 a 3 (según modelo)



Azul metalizado.



Iluminación en el interior mediante LEDs de bajo consumo


































Caja fuerte standard, para empotrar o anclar en pared, de líneas actuales y adecuada para su uso en negocios y entornos donde cuidar la decoración sea especialmente importante.



E-3625

Características

-  6 mm.
-  E3618 / E3625 / COSMOS / S3618 / S3625 / 3525 / E3730 / 3730 / E6130 1,5 mm.
2 mm.
-  Cerradura de gorjas.
-  Teclado digital en modelos electrónicos.
-  **S.O.S.** Cerradura de emergencia de seguridad (mod. electrónicos).
- 
 - 1 Código de Uso de 2 a 15 dígitos.
 - 1 Código de Emergencia de 8 dígitos.
 - Retardo programable de 1 a 99 minutos.
-  2 x Ø20mm / 4 x Ø20mm (E-6130).
- 
 - Alimentación con 4 pilas AA de 1,5V incluidas.
 - Aviso de pilas bajas.
-  Toma de alimentación exterior con pila de 9V (6LR61).
-  1
-  Gris Oscuro "Grafito" (RAL 7016).
E-3625 COSMOS: puerta con diseño imagen abstracta.
-  Iluminación automática interior en modelos electrónicos.












Mod.	Cod.	 mm.	Al x An x F		 kg	L.	Cod. EAN 8421461	PVP €
								
E-3618	10766	<i>exterior</i>	262 x 352 x 180		9,5	11	107664	103,00
		<i>interior</i>	238 x 328 x 142					
E-3625	10764	<i>exterior</i>	262 x 352 x 250		11	16	107640	110,00
		<i>interior</i>	238 x 328 x 212					
E-3625 COSMOS	10783	<i>exterior</i>	262 x 352 x 250		11	16	107831	126,00
		<i>interior</i>	238 x 328 x 212					
E-3730	10785	<i>exterior</i>	372 x 510 x 300		22	35	107855	169,00
		<i>interior</i>	292 x 464 x 260					
E-6130	10765	<i>exterior</i>	510 x 372 x 300		22	36	107657	179,00
		<i>interior</i>	430 x 326 x 260					
								
S-3618 	10786	<i>exterior</i>	262 x 352 x 180		9,5	11	107862	94,00
		<i>interior</i>	238 x 328 x 142					
S-3625 	10787	<i>exterior</i>	262 x 352 x 250		11	16	107879	99,00
		<i>interior</i>	238 x 328 x 212					
3618	10788	<i>exterior</i>	262 x 352 x 180		9,5	11	107886	74,00
		<i>interior</i>	238 x 328 x 142					
3625	10789	<i>exterior</i>	262 x 352 x 250		11	16	107893	78,00
		<i>interior</i>	238 x 328 x 212					
3730	10790	<i>exterior</i>	372 x 510 x 300		22	35	107909	139,00
		<i>interior</i>	292 x 464 x 260					







SECURE 2625

Caja fuerte para empotrar o anclar en la pared.
Adecuada para su uso en hogares y pequeños negocios.

Características











-  6 mm.  1,5 mm.
-  Teclado digital + pomo.
-  S.O.S. Cerradura de emergencia de seguridad.
- 
 - 1 Código de Uso de hasta 8 dígitos.
 - 1 Código de Emergencia de hasta 8 dígitos.
-  2 x Ø 20 mm.
- 
 - Alimentación con 4 pilas AA de 1,5V incluidas.
 - Aviso de pilas bajas.
-  Toma de Alimentación exterior de emergencia con portapilas y jack. 4 pilas AA de 1,5V.
-  Display monocromo en modelo SECURE 2625.
-  1
-  Gris grafito (RAL 7016).





Mod.	Cod.	 Al x An x F	 kg	L.	Cod. EAN 8421461	PVP €
SECURE 2625 DISPLAY	00796	<i>exterior</i> 262 x 352 x 250	 11,2	16	007964	104,00
		<i>interior</i> 238 x 328 x 212				
SECURE 2625-B	10796	<i>exterior</i> 262 x 352 x 250	 11,2	16	107961	99,00
		<i>interior</i> 238 x 328 x 212				



Caja fuerte para empotrar o anclar en la pared.
Adecuada para su uso en hogares y pequeños negocios.


Características

-  5 mm.  2 mm.
-  Teclado digital + pomo.
-  S.O.S. Cerradura de emergencia de seguridad.
- 
 - 1 Código de Uso de 4 a 6 dígitos.
 - 1 Código de Emergencia de 3 a 8 dígitos.
-  2 x Ø20mm.
- 
 - Alimentación con 4 pilas AA de 1,5V.
 - Aviso de pilas bajas.
-  Indicaciones de uso en el teclado.
-  1
-  Grafito (RAL 7016).

Mod.	Cod.	 Al x An x F	 kg	L.	Cod. EAN 8421461	PVP €
SH-30W	00985	<i>exterior</i> 230 x 330 x 200	 9	10	009852	74,00
		<i>interior</i> 190 x 290 x 180				
SH-40W	00986	<i>exterior</i> 320 x 430 x 250	 15,5	24	009869	90,00
		<i>interior</i> 280 x 400 x 210				



Caja fuerte para empotrar en el suelo. Queda perfectamente oculta una vez instalada, bajo una alfombra o mueble auxiliar. Construcción muy robusta.





CSM-260

CSE-260






CSE-319








Características

-  6 mm.
-  2 mm.









CSM-260






-  Cerradura de gorjas.
-  2 rectangulares.
-  Negro.
- Puerta extraíble sin bisagras.

CSE-260

-  Cerradura de gorjas + teclado digital.
-  S.O.S. Cerradura de emergencia de seguridad.
-  Código de uso de 2 a 15 dígitos.
Código de Emergencia de 8 dígitos.
Retardo programable de 1 a 99 minutos.
-  2 rectangulares.
-  • Alimentación con 4 pilas AA de 1,5V incluidas.
• Aviso de pilas bajas.
-  Toma de alimentación exterior con pila de 9V (6LR61).
-  Negro.
- Puerta extraíble sin bisagras.

CSE-319 Con luz interior y amortiguador neumático


-  Cerradura de gorjas + teclado digital.
-  S.O.S. Cerradura de emergencia de seguridad.
-  Código de uso de 2 a 15 dígitos.
Código de Emergencia de 8 dígitos.
Retardo programable de 1 a 99 minutos.
-  2 x Ø20 mm.
-  • Alimentación con 4 pilas AA de 1,5V incluidas.
• Aviso de pilas bajas.
-  Toma de alimentación exterior con pila de 9V (6LR61).
-  Negro.
-  3 LEDs interiores con iluminación durante 3 min.
- Incluye 3 carpetas.
- **Amortiguador neumático, apertura automática y bisagras.**

Mod.	Cod.	 mm.	Al x An x F	 kg	L.	Cod. EAN 8421461	PVP €	
CSM-260	01712	exterior	309 x 304 x 395		18	22	017123	222,50
		interior	265 x 260 x 320					
CSE-260	01722	exterior	309 x 304 x 395		18	22	017222	269,50
		interior	265 x 260 x 320					
CSE-319	10860	exterior	520 x 364 x 370		25	44	108609	410,00
		interior	420 x 319 x 328					



Su diseño está concebido para camuflarla en la pared y por los elementos empleados en su estética, con frontal en forma de mecanismo eléctrico, pasa completamente desapercibida.

Caja fuerte especialmente creada para guardar objetos de valor de tamaño reducido como joyas, dinero en efectivo, monedas valiosas, tarjetas de crédito...



305-T

Características



1 mm.



Cerradura de seguridad de estrella tripala.



Negro.





- Construída en chapa de alta resistencia a la percusión.
- Espesor mínimo de pared para empotrar: 15cm.



303-T



Vista caja Secret camuflada en la pared

Mod.	Cod.	 mm.	Al x An x F	 kg	L.	Cod. EAN 8421461	PVP €	
303-T	70832	exterior	160 x 320 x 130		5	6	708328	84,50
305-T	70833	exterior	220 x 380 x 130		7	10	708335	91,50




SERIE CAJA - LIBRO



Novedad

Original caja de caudales con llave mecánica ideal para contener efectivo y pequeños objetos de valor. Su aspecto exterior en formato libro, pasará completamente desapercibida entre los libros de su biblioteca. Incluye juego de fundas exteriores de diversa temática para que pueda elegir el formato que mejor se adapte a su colección.



Mod.	Cod.	 mm.	Al x An x F	 kg	Cod. EAN 8421461	PVP €
CAJA-LIBRO	10825	exterior	240 x 150 x 55		108258	15,20


SERIE GUARDALLAVES CORINTO



Caja guarda-llaves fabricada en acero fundido de gran resistencia y solidez, ideal para la ocultación de llaves pequeñas. Con **código reprogramable de 4 dígitos**. Indicada para contener llaves tanto de elementos de su hogar como de su oficina.

CORINTO 1

- Diseñado para atornillar a la pared, muebles, etc. Incluye tornillería para instalación.



CORINTO 1




CORINTO 2





Novedad



CORINTO 2

- Con aro de sujeción tipo candado para su uso en verjas, vallas, etc..



Mod.	Cod.	 mm.	Al x An x F		Cod. EAN 8421461	PVP €
CORINTO 1	11310	exterior	90 x 60 x 40		113108	18,00
CORINTO 2	11311	exterior	130 x 60 x 40		113115	20,00

Cajas fuertes alta seguridad



Luxor
Banca peso
Cajas fuertes y armeros arma corta
Gasolinera
Cartago
Protector
Láser
Fortfire
Vulcano
Maletines ignífugos
Archivador ignífugo Ignis
Armario ignífugo Ignis 1260



Novedad

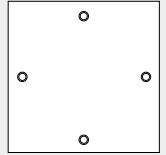


CERTIFICADO AENOR

Caja fuerte pesada de **Alta Seguridad nivel IV. Ensayada en Applus y certificada por AENOR (certificado nº 055/000043)**

Idónea para su uso en empresas de seguridad privada, al cumplir con la Orden INT/317/2011 del BOE nº 42 (18 febrero 2011), así como en establecimientos de joyería, administraciones de lotería, salas de juego, sucursales bancarias, domicilios y empresas donde se requiere resguardar valores con un altísimo nivel de seguridad.

Disponible **PASTILLA DE ANCLAJE** para su instalación, cumpliendo con lo establecido en la norma UNE 108136 y en la Orden Ministerial 317/2011, para cajas cuyo peso es inferior a 2.000Kg



LUXOR 800
Azul grisáceo (RAL 5008)



LUXOR 600
Violeta (RAL 4007)

Mod.	Cod.	mm.	Al x An x F		kg	L.	
Luxor 300 BL	10096	<i>exterior</i>	600 x 600 x 550		390	64	
Luxor 300 E	10040		<i>interior</i>				440 x 440 x 320
Luxor 300 2K	10050						
Luxor 400 BL	10097	<i>exterior</i>	750 x 600 x 550		460	88	
Luxor 400 E	10041		<i>interior</i>				590 x 440 x 320
Luxor 400 2K	10051						
Luxor 600 BL	10098	<i>exterior</i>	1050 x 600 x 550		630	129	
Luxor 600 E	10042		<i>interior</i>				890 x 440 x 320
Luxor 600 2K	10052						
Luxor 800 BL	10099	<i>exterior</i>	1350 x 600 x 550		800	173	
Luxor 800 E	10043		<i>interior</i>				1190 x 440 x 320
Luxor 800 2K	10053						
Luxor 1100 BL	10100	<i>exterior</i>	1500 x 800 x 650		1180	369	
Luxor 1100 E	10044		<i>interior</i>				1340 x 640 x 420
Luxor 1100 2K	10054						

Modelos disponibles

Modelos BL:

Llave + electrónica con bloqueo + retardo



Modelos E:

Llave + electrónica + retardo




Modelos 2K:

Doble llave mecánica





LUXOR 1100 EXCLUSIVE
color rojo vino
interior en acacia



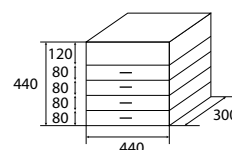
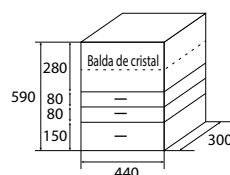
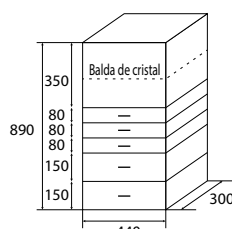
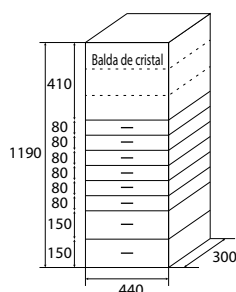
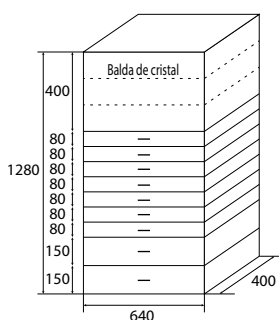
Detalle cajón de joyas



Detalle luz interior



Detalle cajonera interior



Características

Luxor 300 / Luxor 400 / Luxor 600 / Luxor 800 / Luxor 1100



80 mm.



80 mm.

- Blindaje del cuerpo compuesto por armazón interior y hormigón antivandálico y fibras de acero.



Gorjas y cerradura electrónica ambas VdS Clase 2, B EN 1300 (ANSI/UL-768 1R)



Incluye función retardo programable de hasta 99 minutos con ventana de apertura y función bloqueo de 168 horas (7 días)



8 a 12 x Ø35 mm



Luxor 300 / Luxor 400	2 bandejas
Luxor 600	3 bandejas
Luxor 800	4 bandejas
Luxor 1100	5 bandejas

- Apertura de la puerta 180°



Azul Grisáceo (RAL 5008)
Bajo pedido: Rojo Vino (RAL 3005)
Azul Cobalto (RAL 5013)
Violeta (RAL 4007)




1 suelo (todos modelos)

Opción EXCLUSIVE

Atractivo revestimiento interior con cajones de 8 o 15 cm. De altura y guías deslizantes de extracción total. Estantes de cristal en zona superior (excepto en modelo 300). Iluminación interior mediante LEDs alimentados por pilas. Revestimiento extraíble para facilitar el anclaje de la caja al suelo.



Acabados armario interior: Cerezo y Acacia



Acacia



Cerezo

SERIE BANCA PESO

GRADO IV



4004



Estas cajas fuertes tienen huecos de rosca métrica de 16 mm. que permiten la inserción de cáncamos para facilitar el proceso de transporte

Serie de cajas fuertes de alta Seguridad con **Grado IV de acuerdo a la norma UNE-EN-1143-1.**

Adecuadas para todos aquellos negocios que requieran guardar objetos bajo fuertes medidas de seguridad y no precisen de certificación AENOR.

Características



80 mm.



80 mm.

- Interior y exterior contruídos en chapa de acero de alta resistencia AP11.
- Provista de refuerzos interiores
- Hormigón de alta resistencia antivandálico.



Cerradura de Gorjas doble paletón. VdS, CLASE 2, EN-1300 clase B, **no duplicables.**

* Opción de pedir más copias en pedido.

Sistema de rebloqueo en caso de ataque a las cerraduras.



8 a 12 x Ø35 mm.



• Cerradura electrónica de Alta Seguridad, VdS, CLASE 2 EN-1300, Clase B. ANSI/UL-768 grupo 1R.

• 2 Códigos de Uso de 6 dígitos fijos.

• Retardo programable hasta 99 min. con ventana de apertura

• Doble cerradura mecánica opcional



Mod. 3004

1 bandeja

Mod. 4004

2 bandejas

Mod. 6004

3 bandejas

Mod. 8004 / 11004

4 bandejas

- Cajas de seguridad preparadas para cáncamos de transporte.









Gris (RAL 7039)

Pintura líquida de poliuretano texturizado (2 componentes) sin plomo.



1 suelo

Mod.	Cod.	 mm.	Al x An x F		kg	L.	Cod. EAN 8421461	PVP €
3004	10105	exterior	600 x 600 x 550		330	64	101051	1.886,00
		interior	440 x 440 x 320					
4004	10104	exterior	750 x 600 x 550		430	88	101044	2.171,00
		interior	590 x 440 x 320					
6004	10103	exterior	1050 x 600 x 550		570	129	101037	2.587,00
		interior	890 x 440 x 320					
8004	10102	exterior	1350 x 600 x 550		710	173	101020	2.872,00
		interior	1190 x 440 x 320					
11004	10101	exterior	1500 x 800 x 650		980	369	101013	3.478,00
		interior	1340 x 640 x 420					

SERIE CAJAS FUERTES Y ARMEROS ARMA CORTA

GRADO III



ACM-3 BASIC



ACM-3



ACM PLUS

Serie de cajas fuertes de alta Seguridad con **Certificación ACM Grado III de acuerdo a la norma UNE-EN-1143-1**.
Capacidad para 5 armas cortas.

Características



25 mm.



25 mm.

- Interior y exterior contruídos en chapa de acero con refuerzo de acero inoxidable.
- Hormigón de alta resistencia antivandálico.



Modelos ACM-3 y ACM PLUS:

- Cerradura de Gorjas doble paletón. VdS, CLASE 2, EN-1300 clase B, **no duplicables**. Incluyen sistema de rebloqueo.

* Opción de pedir más copias en pedido.



Modelo ACM-3 basic y ACM PLUS:

- Cerradura electrónica de Alta Seguridad de un millón de combinaciones, VdS, CLASE 2 EN-1300, Clase B. ANSI/UL-768 grupo 1R. Doble combinación de uso.
- 2 Códigos de Uso de 6 dígitos fijos.
- Retardo programable hasta 99 min. con ventana de apertura
- Opcionalmente secreto mecánico



8 x Ø25 mm



1



Gris (RAL 7039)



2 pared



Mod.	Cod.	mm.	Al x An x F		kg	L.	Cod. EAN 8421461	PVP €
ACM-3	05138	exterior	350 x 450 x 340		80	31	051387	870,00
		interior	300 x 400 x 260					
ACM-3 BASIC	05139	exterior	350 x 450 x 340		80	31	051394	1.045,00
		interior	300 x 400 x 260					
ACM PLUS	10971	exterior	350 x 450 x 340		80	31	109712	1.076,00
		interior	300 x 400 x 260					

Tarifa IVA no incluido

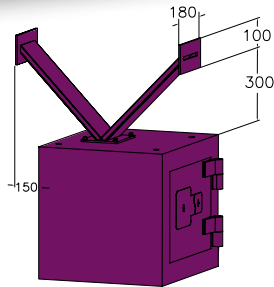
SERIE GASOLINERA

GRADO IV



CERTIFICADO
AENOR









CAJAS DE SUPERFICIE



Serie de cajas fuertes de alta Seguridad con **Certificación Grado IV, ensayada por Applus y certificada por AENOR (certificado nº055/000042)**

Ideales para su uso en estaciones de servicio debido a que cumple con la Orden del Ministerio de Interior 317/2011 (18 Febrero 2011) sobre medidas de seguridad en estaciones de servicio. Debe instalarse empotrada según reglamento de seguridad privada.



Características

-  80 mm.
-  80 mm.
 - Blindaje del cuerpo compuesto por armazón interior y hormigón antivandálico y fibras de acero.
-  Doble cerradura de gorjas doble paletón. VdS, CLASE 2, B EN-1300 (ANSI/UL-768 1R)
-  8 x Ø35 mm
-  2
-  Buzón con ranura (120x12 mm.) con dos posiciones de instalación. Otras medidas bajo pedido.
-  Violeta (RAL 4007)
 - Apertura de la puerta 180°
-  1 suelo

CAJAS DE EMPOTRAR



CAJAS DE ALTA SEGURIDAD

Mod.	Cod.	 Al x An x F	 kg	L.	Cod. EAN 8421461
Gasolinera 300	10092	exterior 600 x 600 x 550	400	64	100924
		interior 440 x 440 x 330			

Novedad












CARTAGO 100


La caja fuerte Cartago se ha diseñado para cubrir las necesidades de seguridad en el ámbito profesional o doméstico. El espesor de los materiales empleados en su fabricación, y su blindaje compuesto por hormigón antivandálico de alta resistencia, aseguran gran protección ante intentos de robo. Todos los modelos tienen como opción ranura con dispositivo “anti-pesca” que permite depositar valores sin necesidad de abrir la puerta de la caja fuerte.

El zócalo de las cajas fuertes Cartago tiene una altura especial que permite integrarla dentro de un armario quedando perfectamente camuflada.








Características

-  10 mm.
 - Puerta de lámina de acero.
-  40 mm.
 - Blindaje del cuerpo compuesto por hormigón antivandálico de alta resistencia.
-  Gorjas de alta seguridad VdS Clase 1, A EN 1300. Mecanismos protegidos con chapa antitaladro.
-  8 a 10 x Ø25 mm.
- 
 - Cerradura de combinación electrónica (opcionalmente secreto mecánico).
 - Retardo programable hasta 99 min. con ventana de apertura
 - 2 códigos de uso.
- 

Mod. 60	2 bandejas
Mod. 80	3 bandejas
Mod. 100 / 125	4 bandejas
Mod. 150	5 bandejas
-  Ranura sistema antipesca de 16x200mm * cod. 70669 opcional.
-  Gris metalizado.
 - Apertura de la puerta 180°
-  2 pared / 1 suelo



* OPCIÓN RANURA ANTIPESCA: 195 €

Mod.	Cod.	 mm.	Al x An x F	 kg	L.	Cod. EAN 8421461	PVP €	
60 E 60 K	10151	exterior	600 x 520 x 440		160	75	101518 101358	1.280,00 1.080,00
	10135	interior	520 x 440 x 330					
80 E 80 K	10152	exterior	800 x 520 x 440		210	105	101525 101365	1.390,00 1.190,00
	10136	interior	720 x 440 x 330					
100 E 100 K	10153	exterior	1000 x 520 x 440		260	133	101532 101372	1.515,00 1.315,00
	10137	interior	920 x 440 x 330					
125 E 125 K	10154	exterior	1250 x 620 x 540		380	271	101549 101389	1.745,00 1.545,00
	10138	interior	1170 x 540 x 430					
150 E 150 K	10155	exterior	1500 x 620 x 540		440	330	101556 101396	1.965,00 1.765,00
	10139	interior	1420 x 540 x 430					

Tarifa IVA no incluido

SERIE PROTECTOR

GRADO I



PROTECTOR 1

Serie de armeros de alta Seguridad con **Certificación Grado I de acuerdo a la norma UNE-EN-1143-1.**

Cumplen con la normativa publicada en el BOE nº 291 (5 Diciembre 1998), sobre medidas de seguridad de los armeros para guardar armas en domicilios particulares.

Características



6 mm.



6 mm.



Cerradura de Gorjas doble paletón. VdS, CLASE I, EN-1300 clase A.

- Mecanismos protegidos con chapa antitaladro



Ø18 mm



Protector 1

6 armas largas

Protector 2

4 armas largas







Gris (RAL 7039)



2 pared



Mod.	Cod.	 mm.	Al x An x F	 kg	L.	Cod. EAN 8421461	PVP €	
Protector 1	05145	exterior	1395 x 395 x 250		112	102	051455	595,00
		interior	1383 x 383 x 192					
Protector 2	05147	exterior	1395 x 275 x 250		78	70	051479	478,00
		interior	1383 x 263 x 192					



Serie de armeros de seguridad.

Adecuados para escopetas.

(Armeros con certificado ver pág. 40 serie Protector)



LÁSER 2

Características



3 mm.



3 mm.



Cerradura de Gorjas doble paletón.



2 x Ø16mm.

- Secreter para munición con cerradura



Láser 1

3 armas largas

Láser 2

6 armas largas







Exterior en negro mate + interior de la puerta en rojo.



2 pared



Mod.	Cod.	 mm.	Al x An x F	 kg	L.	Cod. EAN 8421461	PVP €
Láser 1	05148	<i>exterior</i>	1380 x 315 x 205		49	051486	235,00
		<i>interior</i>	1200+120 x 255 x 145				
Láser 2	05149	<i>exterior</i>	1380 x 555 x 205		95	051493	367,00
		<i>interior</i>	1200+120 x 495 x 145				



Serie de cajas fuertes de alta seguridad y protección contra el fuego.

Han sido testadas en ensayos de fuego por LGAI (14 enero 2010) de 1 hora a 927 °C. En el interior la temperatura no supera los 177°C.



F-300



F-200

Características



40 mm.



70 mm.



Cerradura electrónica con rebloqueo interior.

- 2 Códigos de apertura ampliables a 7.
- Retardo programable de 0 a 99 minutos.
- Teclado electrónico.
- Función apertura compartida.



5 a 8 x Ø30 mm. (según modelos)



- Alimentación con 4 pilas AAA (1,5V).
- Aviso de pilas bajas.



Mod. F-200 1 bandeja
 Mod. F-250 / F-300 2 bandejas
 Mod. F-500 3 bandejas



Gris claro (RAL 7035)



1 suelo.



Teclado electrónico

Mod.	Cod.	mm.	Al x An x F			L.	Cod. EAN 8421461	PVP €
F-200	18178	exterior	670 x 550 x 550		207	82	181787	924,00
		interior	540 x 400 x 380					
F-250	18179	exterior	850 x 550 x 550		240	109	181794	1.080,00
		interior	720 x 400 x 380					
F-300	18180	exterior	1015 x 550 x 550		317	135	181800	1.199,00
		interior	885 x 400 x 380					
F-500	18181	exterior	1500 x 600 x 550		485	234	181817	1.635,00
		interior	1370 x 450 x 380					



Serie de cajas fuertes de alta Seguridad y protección contra el fuego.

Caja fuerte ignifuga certificada según norma europea LFS 60 P EN15659. El incremento de temperatura dentro de la caja fuerte a los 60 minutos es inferior a 170°C.

Diseñada para proteger información en soporte papel ya que éste se descompone a partir de 177°C.

Ideal para guardar pertenencias valiosas en caso de fuego o robo.



32-E



120-E



Cajón interior en mod. 120-E

Características



Mod. 32-E / 51-E / 75-E 96 mm.
Mod. 120-E 117 mm.



Mod. 32-E 51 mm.
Mod. 51-E 52 mm.
Mod. 75-E 69 mm.
Mod. 120-E 82 mm.

- El cuerpo y la puerta han sido fabricados con 2 paredes soldadas.
- Interior completado con cemento resistente al fuego



Teclado digital + pomo
• Código de usuario mas código de emergencia longitud variable, de 4 a 6 dígitos



Alimentación: 4 pilas AAA (1,5V).
Alojadas en el exterior. Fáciles de cambiar



Mod. 32-E / 51-E 2 x Ø15 mm.
Mod. 75-E 3 x Ø25 mm.
Mod. 120-E 6 x Ø25 mm.



Gris (RAL 7035)



Mod.	Cod.	mm.	Al x An x F		kg	L.	Cod. EAN 8421461	PVP €
32-E	10510	exterior	315 x 445 x 425		38	21	105103	240,00
		interior	212 x 341 x 296					
51-E	10511	exterior	510 x 445 x 425		51	41	105110	345,00
		interior	407 x 341 x 296					
75-E	10512	exterior	790 x 485 x 450		109	64/8	105127	625,00
		interior	607 x 346 x 301					
120-E	10513	exterior	1255 x 711 x 580		250	236/26	105134	995,00
		interior	1034 x 546 x 418					

SERIE MALETINES IGNÍFUGOS



Ideal para mantener a salvo del fuego documentos importantes o de carácter confidencial.

Colocada dentro de una caja fuerte de alta seguridad contra el ataque, la protección de los datos está asegurada ante cualquier peligro que le pudiera amenazar.

Características



• Standard.

• Resiste una temperatura exterior de hasta 840°C durante un tiempo máximo de 30 minutos



Gris claro.








2012



2017



Mod.	Cod.	 mm.	Al x An x F		 kg	L.	Cod. EAN 8421461	PVP €
2017	08264	exterior	145 x 410 x 320		7,2	5	082640	54,00
		interior	70 x 335 x 220					
2012	08262	exterior	155 x 365 x 280		6,2	4	082626	42,00
		interior	80 x 295 x 180					

SERIE ARCHIVADOR IGNÍFUGO IGNIS





Novedad

Archivadores con un alto nivel de resistencia frente a fuego e intentos de robo. Certificados por la norma UNE-EN 15659



IGNIS-2



Características

- Resistencia: 1 hora LFS 60P de acuerdo EN 15659
-  Cerradura de llave de serreta de alta seguridad
- Cajones ajustables para A4 y tamaño folio
- Peso admitido por cajón: 40 kgs
-  Gris (RAL 7035)
- Acabado resistente a los arañazos que le da un terminación de alta calidad y resistencia duradera
- pintura en polvo electrostática aplicada en todas las caras (incluida la base)
- Manzuelas cromadas acabado mate



IGNIS-3



Mod.	Cod.	 Al x An x F		Cod. EAN 8421461	PVP €
IGNIS-2	10518	<i>exterior</i> 769 x 559 x 811	210	105189	740,00
IGNIS-3	10519	<i>exterior</i> 1116 x 559 x 811	285	105196	1.095,00

Tarifa IVA no incluido

SERIE ARMARIO IGNÍFUGO IGNIS 1260



Novedad



Ideal para proteger documentos en caso de fuego.

Características



60 mm.



Doble pared con hueco relleno de material ignífugo

- Alto nivel de protección al fuego y robo



Cerradura de llave de alta seguridad

- Bisagras externas que pueden abrir la puerta 180°






5 x Ø20 mm.



Gris (RAL 7035)



Mod.	Cod.	 mm.	Al x An x F		 kg	L.	Cod. EAN 8421461	PVP €
IGNIS-1260	10514	exterior	1220 x 600 x 520		71	211	105141	695,00
		interior	1082 x 506 x 420					

BTV proporciona a sus clientes expositores, pósters y carteles para apoyar promociones y añadir valor al punto de venta

Expositores



Cod. 80014 Expositor 4 cajas color gris/violeta
Cod. 80016 Expositor 4 cajas color gris

Accesorios / Repuestos

LLAVES EN BRUTO Y AMAESTRAMIENTOS

COD.	DENOMINACIÓN	€
03001	LLAVE EN BRUTO GORJAS CORTA (10 UNIDADES)	45,90
03028	LLAVE EN BRUTO GORJAS LARGA SERIE 12 (10 UNIDADES)	45,00
03153	LLAVE EN BRUTO GORJAS SERIE 26, 103 y DECORA (10 UNIDADES)	24,60
65732	LLAVE EN BRUTO MX-5 (10 UNIDADES)	21,00
03005	LLAVE EN BRUTO MX-6 CORTA (10 UNIDADES)	30,00
03151	LLAVE EN BRUTO MX LARGA EMERGENCIA (10 UNIDADES)	50,60
03008	LLAVE EN BRUTO PARA CERRADURA L (10 UNIDADES)	35,00
03044	LLAVE EN BRUTO CAJAS MINI VAULT (10 UNIDADES) INDICAR VERSION	40,00
03046	LLAVE EN BRUTO SERIE NOVA (10 UNIDADES) INDICAR VERSION	35,00
03147	LLAVE EN BRUTO TK (10 UNIDADES) INDICAR VERSION	24,60
03156	LLAVE EN BRUTO ESTRELLA (10 UNIDADES)	35,00
03148	LLAVE MAESTRA TK (1 UNIDAD) INDICAR NUMERACION	8,00
03024	LLAVE EN BRUTO VdS GRADO II PARA STUV, IVOX, CAWI (2 UNIDADES)	43,65
03165	LLAVE EN BRUTO MAUER GRADO I (2 UN.)	49,00
03010	AMAESTRAMIENTO CERRADURAS DE PUNTOS	10,00

PUERTAS CAJAS FUERTES

(% VALOR DE LA CAJA)

Electrónicas: 80% · Mecánicas: 70%

**TODOS NUESTROS MODELOS
ESTÁN REGISTRADOS**

Norma UNE EN 1143-1

Es la norma de ensayo europea para cajas fuertes, puertas acorazadas y cámaras acorazadas.

El ensayo consiste en determinar el tiempo que se necesita para acceder al interior de la caja fuerte utilizando distintas herramientas. Cuanto más tiempo se necesita, mayor es el nivel de resistencia (la norma establece 10 niveles de resistencia al ataque para las cajas fuertes, de I a X).

Estos ensayos los realiza un laboratorio independiente del fabricante, acreditado específicamente para su realización.

La Orden INT/317/2011, de 1 de febrero, sobre medidas de seguridad privada específica que las cajas fuertes para las joyerías, administraciones de lotería, casinos, salas de bingo, etc., deben contar con un grado IV de resistencia al robo de acuerdo a la Norma UNE EN 1143, además de la certificación correspondiente de un organismo acreditado.

Nuestras series **Luxor** y **Banca Peso** disponen del **grado IV** y concretamente la serie Luxor dispone del **certificado** correspondiente de **Aenor**: La marca N.



Servicio de Asistencia Técnica BTV



BTV dispone de más de 100 Servicios Técnicos Oficiales en toda España en permanente formación y una amplia red de distribuidores a lo largo de todo el mundo, que le ayudarán a cubrir todas sus necesidades de post-venta, ahora y dentro de muchos años. Consulte nuestra web www.btv.es para ampliar esta información.



Convención Servicios Asistencia Técnica BTV en Madrid, 27/02/2012